

NEBAスリング

豊富なタイプから選べるスタンダードスリングシート（吊り具）



特徴

デンマークのスカンタル社にて縫製
 日本でもスタンダードな製品として評価
 日本国内で使用されているリフトの殆どの機種に適合します*
 ※フック間距離が41～52cmのリフトにご使用いただけます
 ※リフトのフック形状が平板で角のあるものは、
 スリングのストラップが擦り切れる恐れがあります



ストラップの長さを調整することで、
 ご本人の身体状況に合った懸垂姿勢に
 変えることができます
 左右の掛け違いをなくすため、色分け
 をしています



実直かつ真摯なクラフトマンシップに
 支えられた高い品質と優れた形状

	タイプ	標準タイプ	メッシュタイプ	2本ベルトタイプ
材質	メインシート	強化ナイロン	ポリエステル	ポリ塩化ビニール
	吊帯・縁取部・補強部・ボア部		ポリエステル	
耐荷重		140kg		
耐熱温度		60℃		

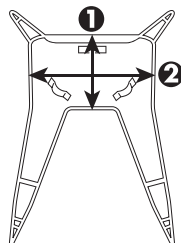
スリングの正しい選択が、
 リフト導入の成功の決め手です

- ご本人の体格、身体の状態、用途によって最適なモデルを選ぶことが大切です
- 身体に合わないスリングの使用はご本人が快適でないばかりでなく、危険です
- サイズ、素材、形状の違う多くのモデルの中から、最適なスリングをお選びください

スリングは体格や障がいの種類、程度、合併症などによって、その適用が異なります
 選択の際には、専門家にご相談ください

装着方法

スリングの装着方法を動画でご覧いただけます
 Youtubeチャンネル名 パシフィックサプライ スカンタル



NEBAスリング 頭部サポートなし

デモ機
あり

- 衣類のように包み込まれて吊り上げられ、体重を分散して支えられますので大変快適です。
- 簡単に装着でき吊り上げることにより身体にフィットします。違和感もありません。

対象者

- 頭部、体幹の支持力があり、座位が取れる方が対象となります。

品番	26170027	26170026	26170025	26170030	26170029	26170028
タイプ	標準タイプ			メッシュタイプ		
サイズ	小	中	大	小	中	大
TAIS	Webサイト製品情報ページ参照					
	¥53,000	¥56,000	¥60,000	¥54,000	¥57,000	¥61,000
	(税抜)					

品番	サイズ	推奨体重	①	②
26170027 / 26170030	小	25～45kg	38	76
26170026 / 26170029	中	40～80kg	43	96
26170025 / 26170028	大	75～140kg	57	100
			寸法(cm)	

※頭部サポートなし 標準タイプ

デモ機
あり

貸出機をご用意しておりますので、ご購入前にご試用いただけます。

NEBASリング 頭部サポートあり


デモ機あり



※頭部サポートあり（4点吊）

4点吊タイプ

- 吊り上げ時、着床時ともに頸椎が過度に屈曲したり、伸展したりしない設計になっている為、安全で快適に懸吊することができます。
- 大腿支持部に、補助テープを採用したことにより、装着時、大腿部分にしわがでにくく、局所的な圧迫が軽減されました。
- フィンガーポケットの採用により、座位での装着が容易になりました。
- 骨盤幅狭タイプは脳性まひなど身長に対し、骨盤の成長が少ない方用に設計されています。



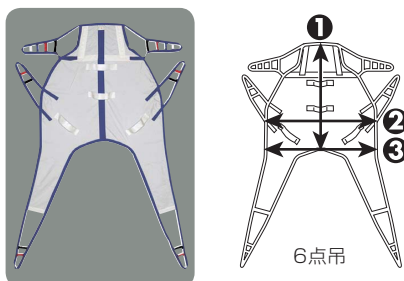
立体裁断により床やフラットなベッドから頸椎に負担をかけることなく吊り上げることができます。

6点吊タイプ

- 頭部ストラップの位置を変えることで、頭部の角度調整ができます。



※頭部サポートあり（6点吊）
標準タイプ



対象者

- 頭部、体幹の支持力が弱く、座位が保持できない方が対象となります。

品番	26170031	26170032	26170035	26170034	26170033	26170036	26170039	26170038	26170037
タイプ	4点吊 標準タイプ		6点吊 標準タイプ				6点吊 メッシュタイプ		
サイズ	中	骨盤幅狭	小	中	大	極小	小	中	大
TAIS	Webサイト製品情報ページ参照								

¥59,000 ¥59,000 ¥68,000 ¥73,000 ¥75,000 ¥69,000 ¥68,000 ¥70,000 ¥78,000
(税抜)

寸法 (cm)

品番	タイプ	サイズ	推奨体重	①	②	③
26170031	4点吊	中	40~80kg	91	96	89
26170032	4点吊	骨盤幅狭	—	84	79	74
26170036	6点吊	極小	25~45kg	65	69	73
26170035/26170039	6点吊	小	25~45kg	73	69	73
26170034/26170038	6点吊	中	40~80kg	86	93	95
26170033/26170037	6点吊	大	75~140kg	101	96	99

頭部サポートあり	4点吊	6点吊	6点吊
	標準	標準	メッシュ
骨盤幅狭	○	×	×
極小	×	○	×
小	×	○	○
中	○	○	○
大	×	○	○

デモ機あり

貸出機をご用意しておりますので、ご購入前にご試用いただけます。



※シートタイプ
頭部サポートなし

NEBASリング シートタイプ

デモ機あり

- 全体を包み込むハンモックタイプの敷き込みスリングです。
- メッシュなので入浴にも使用できます。
- 臥位のみでの着脱になります。

対象者

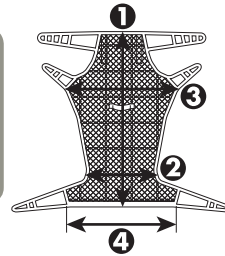
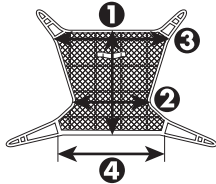
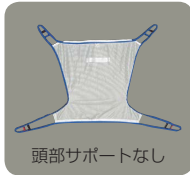
- 脚分離型スリングが使用できない方が対象となります。
- 頭部、体幹の支持力が弱い方には、頭部サポートありタイプをご使用ください。

品番	26170040	26170041
タイプ	メッシュ・頭部サポートなし	メッシュ・頭部サポートあり
TAIS	Webサイト製品情報ページ参照	
	¥53,000	¥68,000

(税抜)

品番	頭部サポート	①	②	③	④
26170040	なし	86	62	94	88
26170041	あり	136	62	96	88

寸法(cm)



NEBASリング トイレ用 バックルタイプ

デモ機あり

- トイレ用に開発された特殊スリングです。
- トイレなどで、胴まわりと大腿部を安定保持しながら、ズボン、下着などの衣類の着脱が簡単にできるような形状になっています。

対象者

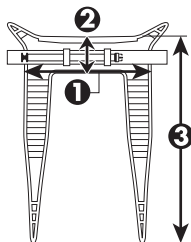
- 頭部、体幹の支持力があり、自力で座位を保持でき、股関節の固定力がある方のみ対象となります。

品番	26170042	①	②	③
TAIS	Webサイト製品情報ページ参照	95	26	95

¥69,000(税抜) 寸法(cm)

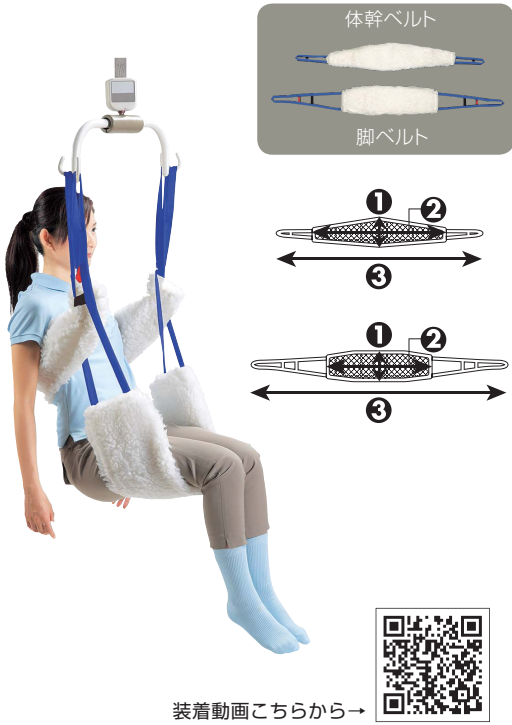


←装着動画こちらから



デモ機あり

貸出機をご用意しておりますので、ご購入前にご試用いただけます。



NEBAスリング 2本ベルトタイプ

デモ機あり

●体幹ベルトを脚部ベルトのストラップに通すことにより従来のベルトスリングに比べ、臀部の落下の危険性が軽減されました。

対象者

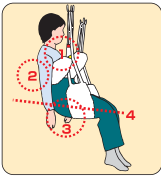
●頭部、体幹の支持力があり、自力で座位を保持でき、股関節の固定力がある方のみ対象となります。

品番	26170043
TAIS	Webサイト製品情報ページ参照
¥45,000 (税抜)	

部品	①	②	③
体幹ベルト	22	102	105
脚ベルト	24	80	190

寸法(cm)

使用上のポイント



1. 体幹ベルトを脚ベルトのストラップに通すこと (ボア部分までしっかり通す)
2. 体幹ベルトは腋窩(ワキの下)にかからないこと
3. 脚ベルトは大腿の中央部にかけること
4. 左図の姿勢が正しい姿勢です。

スリングは消耗品です

日常点検と適切なお手入れを行ってください



日常点検

縫製部分の糸のほつれや布の擦り切れ・裂けを見つけたら、すぐに使用を中止してください
そのまま使用すると落下の危険が高まります



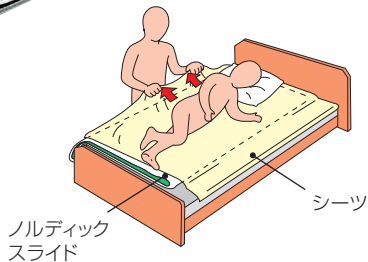
お手入れ方法

×

⚠ 漂白剤の使用
アイロンの使用
乾燥機にかける
直射日光にあてる

○

洗濯時はネットに入れる
洗濯温度を守る
日陰で自然乾燥させる



ノルディックスライド

デモ機あり

体位変換用スライディングシート

- ベッドで身動き困難な人を楽に移動・移乗できます。
- 床ずれ防止のための体位変換が容易になります。
- 抱え上げ、ずり動かしなど、無理な力をかけないので介助される方、介助する方双方がとても楽になります。
- 取り扱いが簡単。家庭での洗濯も容易です。もちろん、病院や施設でもそのままお役に立ち、広範囲にご使用頂けます。
- 耐熱温度 45℃(乾燥機含む)

品番	5149	5147
タイプ	ミディ	ロング
外形寸法	全長80×幅72cm	全長180×幅72cm
質量	450g	1,020g
材質	表布:ポリエステルニット 内布:ポリアミド特殊加工布 中綿:ポリエステル	
福祉用具届出コード	00222-000119	00222-000120
(収納・持ち運び用バック付)	¥20,000	¥42,000

(税抜)

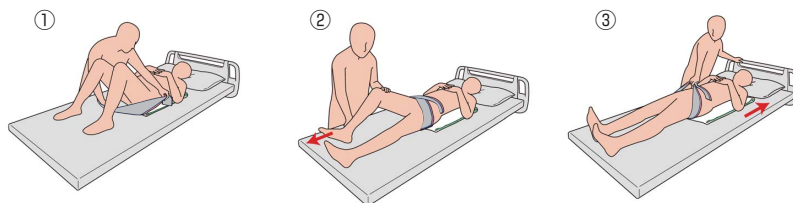
2種類のノルディックスライド



使い方の参考例

ベッド上での上方への位置修正(全介助で行う場合)

ベッドの背上げ機能の利用などにより、足もとにずれてしまった対象者を上方に位置修正します。



① 良い作業姿勢を確保するために、ベッドの高さを調整します。
対象者の肩先と枕の間に隙間を作って、上方への移動の準備をします。ノルディックスライド(ミディ)を、輪が上下になる方向に、臀部から背中にかけて敷き込みます。ベルトなどを併用すると動かしやすくなります。

② 介助者が下肢を、静かに伸ばします。

③ 対象者の右側から介助する場合、右手でベルトの重ね合わせた部分を把持し、左手はベッドのヘッドボードを持つつか、マットレスに手をついて構え、介助者の右足から左足に重心を移動することによって、静かに上方に引き上げます。腕力で引っ張るのではありません。緩やかに少しずつ動かすことが大切です。

k パシフィックサプライ株式会社

● 大東本社 TEL.072-875-8008 FAX.072-875-8010
〒574-0064 大阪府大東市御領1-12-1

● 東京本社 TEL.03-5635-5015 FAX.03-5635-5016
〒136-0073 東京都江東区北砂1-19-9

- 札幌営業所 TEL.011-218-5801 FAX.011-218-5805
- 仙台営業所 TEL.022-227-1820 FAX.022-227-1821
- 東京営業所 TEL.03-5635-5015 FAX.03-5635-5016
- 名古屋営業所 TEL.0568-34-2696 FAX.0568-34-2697
- 大阪営業所 TEL.072-875-8011 FAX.072-875-8015
- 広島営業所 TEL.082-535-8300 FAX.082-535-8301
- 福岡営業所 TEL.092-641-8151 FAX.092-641-0444

<https://www.p-supply.co.jp/>

パシフィックサプライ 検索

*最新情報は弊社ホームページをご覧ください。

<https://www.p-supply.co.jp/company/request/>



※印刷の関係上、商品の色は実際の色と多少異なる場合があります。
※商品の仕様およびデザインなどは改善のため予告なく変更する場合があります。
※価格は、消費税抜きの価格を表記しています。

2018.10.MC110.2000.PAC

カタログ品番:36010120