

オールフィット

orfit

取扱説明書



この度はオールフィット社製「オールフィット」をお買い上げいただきまして、誠にありがとうございます。本書は本製品を安心してご使用いただけるよう、分かりやすく説明しています。ご使用いただく前に必ずお読みいただき、注意点などをご確認ください。また、お読みになられた後も大切に保管し、必要に応じて繰り返しお読みください。

※製品に関するお問合せ先は裏面をご覧ください。

※取扱説明書の内容は、製品の仕様変更などにより予告なく変更する場合がございます。

※必ず、ご購入された製品に梱包されている取扱説明書でご確認頂きます様をお願いします。

R パシフィックサプライ株式会社

「オールフィット」とは…

- オールフィットは粒状の低温熱可塑性プラスチックです。
- 65℃以上のお湯に入れ、さまざまな形に成型することができます。
- 本品は、個々の使用者のニーズに合わせた持ち手等の製作に使用します。


もくじ


1. 安全にご使用いただくために	3
2. 製品仕様	4
3. 使用方法	5
4. お手入れ・保管・廃棄	7
5. 追加情報	7

1. 安全にご使用いただくために

1-1 絵表示について

この取扱説明書では色々な絵表示をしています。これは本製品を安全に正しくご使用いただき、ご使用者に加える恐れのある危害や損害を未然に防ぐための目印となるものです。その表示と意味は次のようになっています。内容をよくご理解の上、本文をお読みください。

 警告	この表示を無視して誤った取り扱いをすると、使用中に不具合を生じ、死亡または重傷を負う可能性が想定される内容を示しています。
---	---

 注意	この表示を無視して誤った取り扱いをすると、使用中に不具合を生じ、人が傷害を負ったり物的損害の発生が想定される内容を示します。
---	--

1-2 警告に関する事項



この表示を無視して誤った取り扱いをすると、使用中に不具合を生じ、死亡または重傷を負う可能性が想定される内容を示しています。

- 使用者の患部にモールドする際は、柔らかくなったオールフィットの温度を必ず確認してください。やけどの恐れがあります。
- オールフィットは内服用ではありません。傷口や口内には使用しないでください。
- オールフィットを直接火にかけないでください。
- 使用する方または支援する方は「オールフィット」の使用方法や取扱注意事項等が理解できるまでご使用にならないでください。
- 本書の安全に関する指示事項には必ず従ってください。

3.使用方法

3-1 使用する前に



注意

この表示を無視して誤った取り扱いをすると、使用中に不具合を生じ、人が傷害を負ったり物的損害の発生が想定される内容を示します。

- オールフィットを施した対象物を60℃以上になる場所に放置しないでください
(例：直射日光のあたる場所や炎天下の車内、高温のラジエーターや熱器具（ストーブなど）付近)。熱により変形を起こす原因となります。
- 本製品の内容については改良のため予告なしに変更する場合があります。本書と内容が異なる場合、不明な点は販売店までお問い合わせください。
- 本書の内容に関しましては万全を期していますが、万一不審な点や誤り、乱丁、落丁、記載漏れ等に気づいた場合は販売店までご連絡ください。
- 本書に規定した方法以外での使い方に対しては、安全性は保証できません。またその際発生した損傷、利益損失に関しては弊社では責任を負うことはできませんのでご了承ください。
- 本書中の図は一部を省略や抽象化した表現により実際の製品と異なっている場合があります。
- 本書の全部または一部を無断で複製・転載することは固くお断りいたします。

2.製品仕様

商品名	オールフィット
中身	一袋500g (60010901)

3.使用方法

3-1 使用する前に



警告

この表示を無視して誤った取り扱いをすると、使用中に不具合を生じ、死亡または重傷を負う可能性が想定される内容を示しています。

- オールフィットを直接火にかけないでください。
- 使用する方または支援する方は「オールフィット」の使用方や取扱注意事項等が理解できるまでご使用にならないでください。
- オールフィットは120℃まで品質に影響はございません。しかし、お湯が高温の場合はやけどにご注意ください。



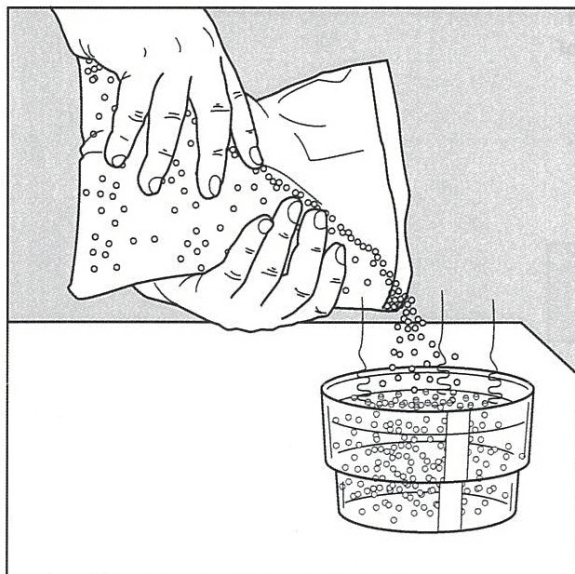
注意

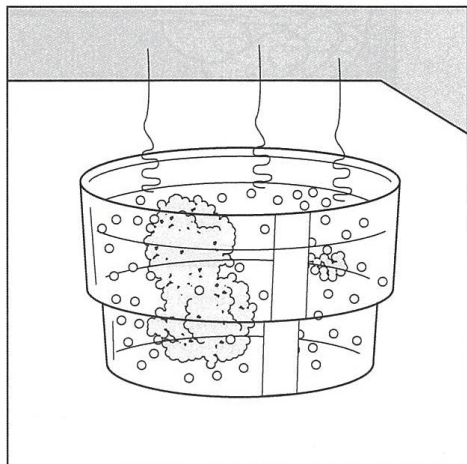
この表示を無視して誤った取り扱いをすると、使用中に不具合を生じ、人が傷害を負ったり物的損害の発生が想定される内容を示します。

- オールフィットを施した対象物を60℃以上になる場所に放置しないでください
(例:直射日光のあたる場所や炎天下の車内、高温のラジエーターや熱器具(ストーブなど)付近)。
熱により変形を起こす原因となります。
- 本書の安全に関する指示事項には必ず従ってください。

3-2 使用方法

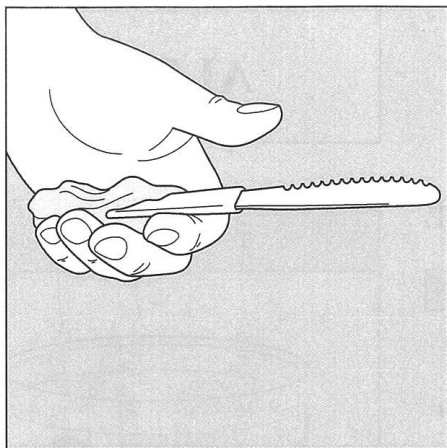
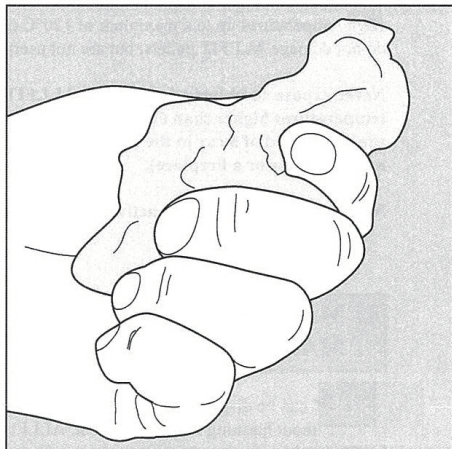
- ①オールフィットを65℃以上のお湯に入れます。





②オールフィットが一塊になり、半透明になると成型可能な状態です。

③塊を均一にこねます。



④対象物にオールフィットを沿わせて、ご希望の形にします。大半のコーティングされていないスプリント材や、多孔性の表面でもくっつきます。

⑤冷水もしくは冷却スプレーを使うと早く冷却、硬化させることができます。

⑥部分的もしくは全体的に何度でも形を作り直すことができます。

4. お手入れ・保管・廃棄

- オールフィットは元のパッケージに入れ、10℃～30℃の涼しい場所で保管してください。
- 光・熱・湿度をできる限り避けて保存してください。低温熱可塑性プラスチックは所定期間は保存できますが、保管状況により保存可能期間に差異が生じる場合があります。
- 「オールフィット」は、生分解されるため家庭ごみとして処分できます。環境に影響を及ぼすことはありません。

5. 追加情報

- お問い合わせ、商品カタログ、製品安全データシート、規制情報などの追加情報に関しては、オールフィットウェブサイトをご覧ください。

<http://www.orfit.com>

●販売元

 **パシフィックサプライ株式会社**

本 社 〒574-0064 大阪府大東市御領1-12-1
TEL 072 (875) 8008 FAX 072 (875) 8010

<https://www.p-supply.co.jp/>

販売店