

移乗用具

etac®
Creating Possibilities

エタック ストレッチャーボード

取扱説明書



この度は『エタック ストレッチャーボード』をご購入いただきまして誠にありがとうございます。本製品の機能を生かし、かつ安全にご使用いただくために、ご使用前に必ずこの取扱説明書をよくお読みになり、内容をご理解ください。その後、大切に保管し、必要に応じてくりかえしお読みください。

※取扱説明書の内容は、製品の仕様変更などにより予告なく変更する場合があります。
必ずご購入された製品に梱包されている取扱説明書でご確認ください。

k パシフィックサプライ株式会社

※Kマークは川村義肢株式会社の登録商標です。

※製品に関するお問い合わせは本取扱説明書最終ページをご参照ください。

転載複写厳禁

エタック ストレッチャーボードの特徴


- (1) 摩擦を軽減し、少ない力で移動・位置修正ができます。
- (2) ベッド上での位置修正やベッド・ストレッチャー間の移乗に使用します。


もくじ

1. 安全にご使用いただくために……………	3
2. 各部の名称と仕様……………	4
3. 使用方法……………	5～6
4. お手入れ方法・保管方法……………	7
5. 廃棄方法……………	7
6. 保証書……………	8
7. メモ……………	9

絵表示について

この取扱説明書では色々な絵表示をしています。これは本製品を安全に正しくご使用いただき、あなたや他の人々に加える恐れのある危害や損害を未然に防ぐための目印となるものです。その表示と意味は次のようになっています。内容をよくご理解の上本文をお読みください。

 警告	この表示を無視して誤った取り扱いをすると、使用中に不具合を生じ、死亡または重傷を負う可能性が想定される内容を示しています。
---	---

 注意	この表示を無視して誤った取り扱いをすると、使用中に不具合を生じ、人が傷害を負ったり物的損害の発生が想定される内容を示します。
---	--

1. 安全にご使用いただくために

本書では、いろいろな絵表示をしています。これは本製品を安全に正しくご使用いただき、あなたや他の方に加える恐れのある危害や損害を未然に防止するための目印となるものです。その表示と意味は次のようになっていますので、内容をよくご理解の上、本文をお読みください。



この表示を無視して誤った取り扱いをすると、使用中に不具合を生じ、人が傷害を負ったり物的損害の発生が想定される内容を示します。

- 使用方法については専門家の指導を受けてください。
- ご使用前は必ず以下の点を点検のうえご使用ください。
 - ・カバーがほつれていたり破れていたりしないか？
 - ・本体に異物が刺さっていないか？
- 使用場所の凹凸・傾斜角度・接地面のすべりやすさ等に注意してください。
- 対象者をベッドの端に移動させる時には転落しないようご注意ください。
- 移乗の際には移乗対象物との距離が20 cm以下になるようにしてください。
(※最大使用者体重 150 kg)
- 移乗する前に必ずベッド、ストレッチャー等のキャスターがロックされていることをご確認ください。
- ベッド↔ストレッチャー間の移乗では2名以上の介助者で行ってください。
- 本体の上に立たないでください。すべて転倒する恐れがあります。
- 火気やタバコのご使用はお避けください。
- 用途以外の使用は危険ですので、絶対になさらないでください。
- 最大使用者体重を超える対象者には絶対に使用しないでください。

2.各部の名称・仕様



	サイズ	
サイズ	幅50×長さ190 (cm)	
重量	本体、カバー合わせて約1500g	
最大使用者体重	150kg～300kg	
材質	本 体	プラスタゾート
	カバー	ナイロン

※材質についてアレルギー反応の原因となる性質は報告されておられません。

※商品仕様は予告なく変更する場合がございます。

移乗する距離に応じて最大使用者体重が変わります。(ベッド⇄ストレッチャー間の距離)

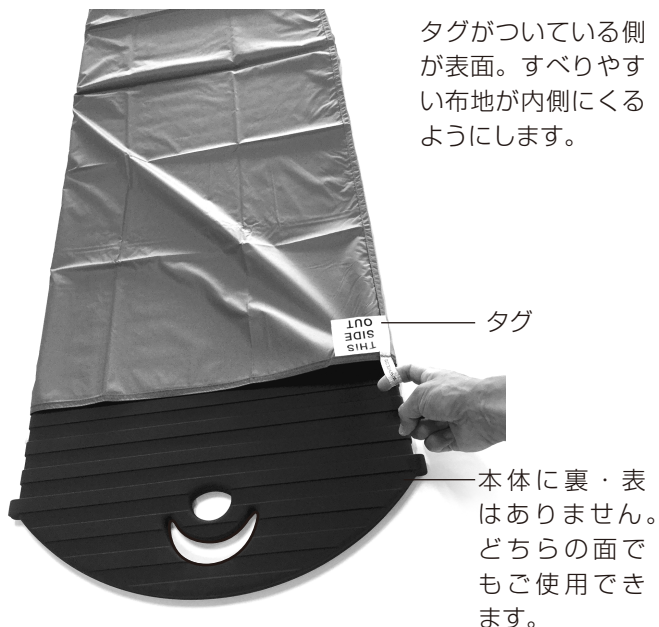
距離	20cm	15cm	10cm
最大使用者体重	150kg	200kg	300kg

3.使用方法

※イラスト解説のため、ベッドのサイドレールは省略しております。

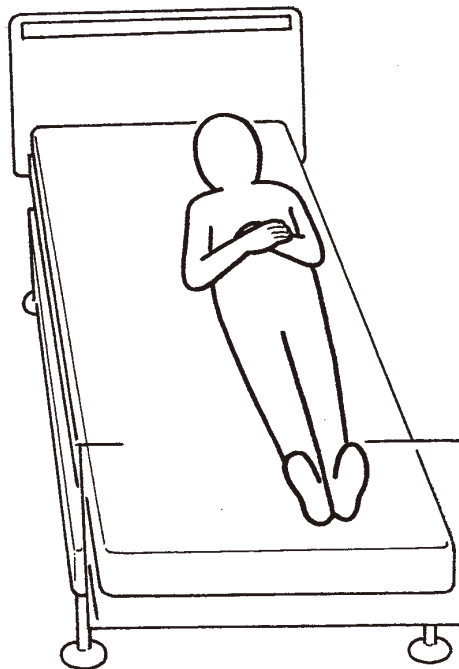
3-1 ベッドでの位置修正方法

使用前に



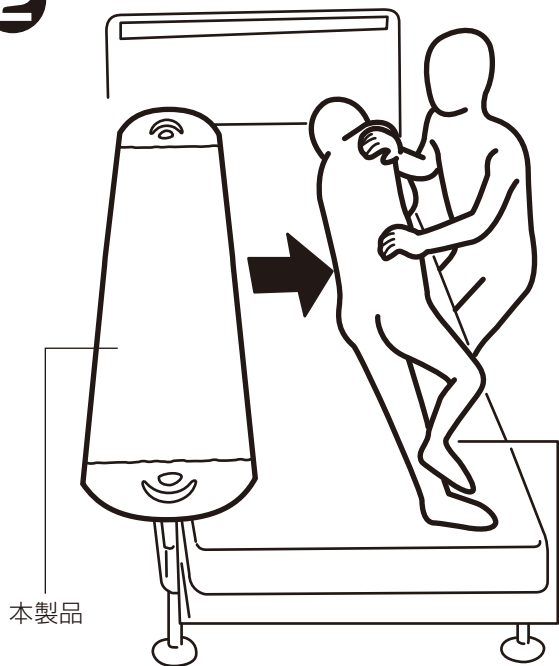
カバーを本体に装着します。カバーの裏・表を間違えないようにご注意ください。

1



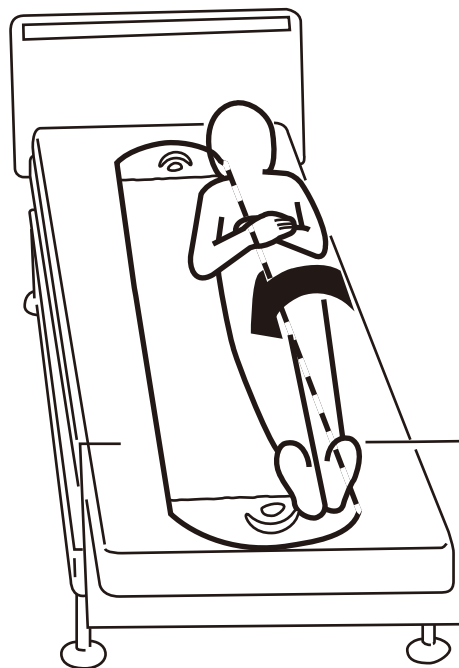
位置修正する前の図です。

2



対象者を側臥位にし、「本製品」を対象者の下に敷き込みます。

3



「本製品」を敷いた後、対象者を仰臥位に戻します。

4



介助者Aは対象者を少し傾けてスライドさせます。

介助者Bは安全の為に対象者を受け止める姿勢をとってください。

対象者を側方へ位置修正します。

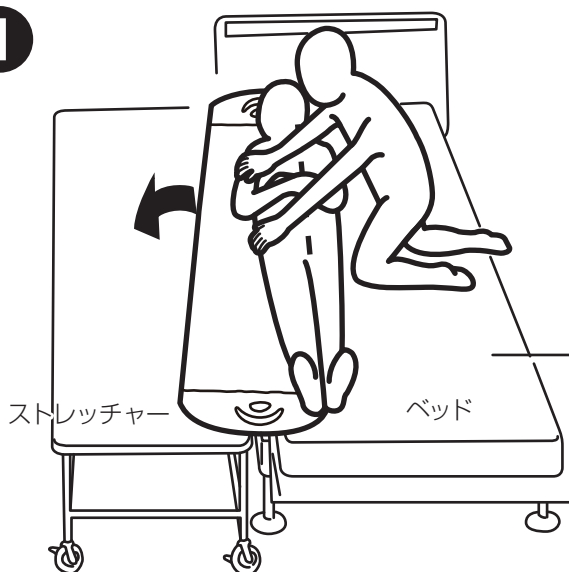
5



対象者をスライドさせた後、対象者を少し傾けて「本製品」の下側を持って引き抜きます。

3-2 ベッドからストレッチャーへ移乗する方法

1



前ページ②③と上記④の要領で対象者をベッドの端に寄せます。その後、ストレッチャーをベッドに横付けします。

2



上記④の要領で対象者をストレッチャーへ移乗します。移乗後、上記⑤の要領で「本製品」を引き抜きます。

4. お手入れ方法・保管方法

お手入れ方法・保管方法

※カバーは80℃以下でお洗濯してください。

※漂白剤・柔軟剤のご使用ならびにドライクリーニングはお避けください。

※本体は消毒用アルコールでお手入れしてください。

5. 廃棄方法

本製品を廃棄する際は、各自治体の規則に従ってください。

6.保証書

本製品は、当社の品質管理・検査のもとに皆様のお手元にお届けしておりますが、万一商品開封時に不良がございましたら保証規程に基づき無償修理致します。その際は現品に本保証書を添えて弊社またはご購入の販売店までご提出ください。

品名	エタック ストレッチャーボード			
お客様	ご住所 〒	TEL		
	(フリガナ)			
	お名前			
お買い上げ日 西暦 年 月 日				
販売店名				
保証期間	2年間			

- 本書は再発行いたしませんので、大切に保管してください。
- ご購入年月日、お客様の欄及び販売店名に記載のない場合は、無効となります。必ず記入の有無をご確認ください。もし、記入がない場合は直ちに販売店にお申し出ください。
- この保証書は、本書および保証規程に明示した期間・条件のもとにおいて無償修理をお約束するもので、この保証書によってお客様の法律上の権利を制限するものではありません。
- 商品のご使用中に故障又は不具合が発生した場合、弊社もしくはご購入の販売店までご連絡ください。
- 保証期間が過ぎた後の故障等についてご不明の場合、弊社またはご購入の販売店までお問い合わせください。

保証規程

1. 保証期間はご購入日から2年間です。保証期間内に発生した故障については、無償修理致します。
2. 無償修理には、保証書の提出を要します。
3. 次の場合には保証はできません。
 - (1) 保証書を紛失された場合
 - (2) 取扱説明書に記載されていない誤ったご使用方法、あるいは誤った修理・改造・分解による故障・損傷
 - (3) 火災、地震等の天災地変による故障・損傷
 - (4) 保証書にご購入日、お客様名の記入のない場合、または不当変更を加えられた場合
 - (5) ご購入後の輸送・移動・落下等による故障・損傷
4. ご相談窓口は、弊社営業所またはご購入の販売店にて承ります。
5. 保証書の保証対象とならない故障および損傷についても弊社の責任に帰する場合は、保証期間にかかわらず、無償修理致します。
 - (1) 保証書は、日本国内においてのみ有効です。
 - (2) 保証書の再発行はいたしません。

●輸入・販売元



パシフィックサプライ株式会社

本社営業部 〒574-0064 大阪府大東市御領1-12-1 TEL (072) 875-8013 FAX (072) 875-8015

7. 雑



エタック社 床走行式介護リフト「モーリフト」を月額定額でご利用いただけるサブスクサービス。導入時の初期費用を抑えて、必要な時に必要な台数だけご利用いただけます。スリングだけのご利用もできます。

「モーリフト」特設ページはこちらから



● 輸入・販売元

 **パシフィックサプライ株式会社**

本社 〒574-0064 大阪府大東市御領1-12-1

TEL 072 (875) 8008 FAX 072 (875) 8010

<https://www.p-supply.co.jp/>

販売店

※取扱説明書の著作権はパシフィックサプライ株式会社に帰属しており、許可なく取扱説明書の全て、または一部を複製することはお断りいたします。

2023.2