



BAUERFEIND


Caligaロック

(25-4133-)

⚠ 使用上の注意

- ①過度にきつく装着すると、局部的に圧力がかかることがあり、装着部位の下層部の血管や神経を収縮・圧迫することがありますのでご注意ください。
- ②以下の場合、製品を使用される前に医師にご相談下さい。
 1. 製品の装着部位に皮膚の疾患／疾病、特に炎症が見られる場合。同様に、腫れが伴い、傷が隆起している場合、または赤みや過度の発熱が見られる場合。
 2. 重度の静脈瘤、特に逆流を伴う場合。
 3. リンパ機能に障害がある場合。 - 装着部から離れた部位で軟部組織の浮腫がある場合も含む。
 4. 知覚障害がある場合。(例:糖尿病)
 5. 下肢に循環障害がある場合。
- ③本製品は複数の方での共用はせず、一個人の方の使用に限定して下さい。
- ④誤った使用をされた場合、改造された場合、製品の機能低下を引き起こしますので、保証は適用されません。
- ⑤万一、症状の悪化などの異常に気付いた場合、直ちに医師へ御相談下さい。
- ⑥本製品と他の製品を併用する場合、医師へ御相談下さい。
- ⑦製品の保証期間は弊社出荷日より1年間です。
- ⑧敏感肌、あるいは接触アレルギーなど圧迫に敏感な反応がある方は、綿のソックスやストッキングを着用してから本製品をご使用下さい。
- ⑨軟膏、ローション、またはグリースや酸を含む液体が製品に付着しないように注意して下さい。
- ⑩廃棄は各自自治体の指示に従って下さい。

⚠ お手入れの方法



手洗い



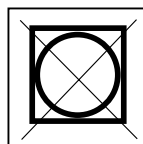
×漂白剤



×アイロン



×ドライクリーニング



×乾燥機

- 本製品は**中性洗剤**を使用して、**30℃以下のお湯または水**で洗って下さい。
- 洗濯の前にはマジックテープ®の傷みを防ぐため、すべてのマジックテープ®を締めておくことをお勧めします。
- 乾燥は、ヒーターや乾燥機などは使用せず、自然乾燥させて下さい。
- ドライクリーニングは行なわないで下さい。



義肢装具士の方へ

必要な場合は、プラスチック部分はヒートガン等を使って約80℃～145℃まで加熱すると変形させることができます。加熱する際は、必ずマジックテープ®を保護して下さい。プラスチック部分は研いで形を変えることもできます。

Caligaロックの装着方法

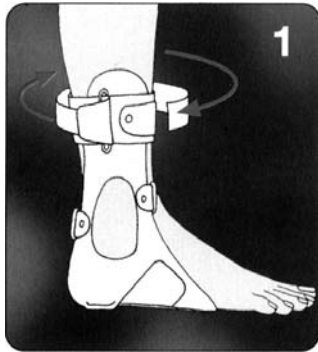


図1

装着後、ふくらはぎのストラップを締めます。

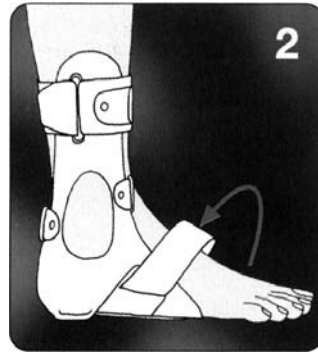


図2

足部のストラップをマジックテープ®の部分で固定します。ストラップは必要に応じてカットします。

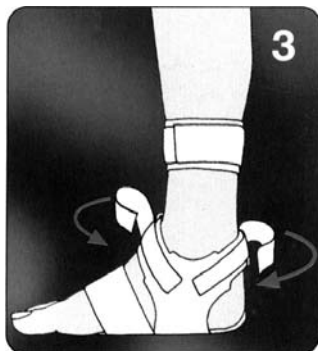


図3

Y字型ストラップの2本の両端をそれぞれの留め具に通し、固定します。

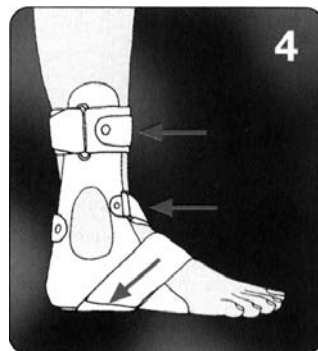


図4

全てのストラップを確認し、必要であれば調節します。



本製品の最初の適合は、医師または義肢装具士が行って下さい。医師または義肢装具士以外によって適合された場合、保証が適用されない場合があります。

サイズ (cm)

サイズ	靴サイズ
1	22.5～25.5cm

サイズ	靴サイズ
3	29.5～32.0cm

サイズ	靴サイズ
2	26.0～28.5cm

本製品は改良のため、予告なく変更を行なう場合があります。