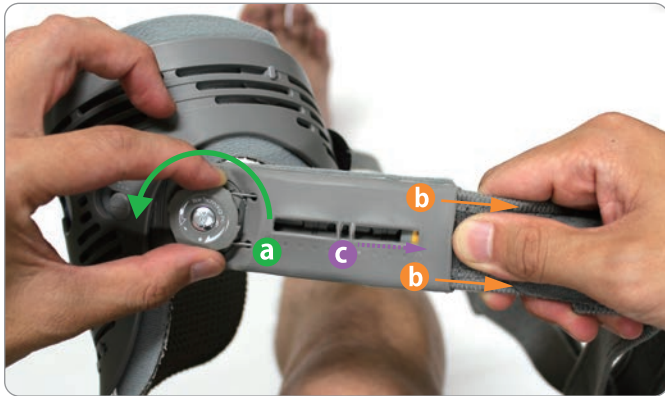


右膝の場合（左膝の場合は反対になります）

1 ストラップを緩める



ストラップを緩めるときの注意!!

ストラップを緩めるときは、

- a BOAダイヤルを反時計回り(左回り)に回しながら
- b 同時にストラップを引っ張り
- c 黄色印を右端に位置させます

! BOAダイヤルを回すだけではワイヤーが絡まり、破損の原因になります!!



2 装着する

大腿側と下腿側のバックルが外れ、ストラップが緩んでいることを確認します。

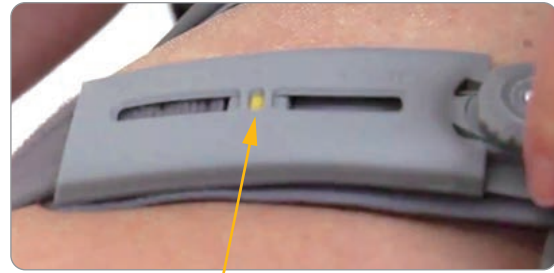


膝を伸ばした姿勢で、①膝の内側に装具の継手、②大腿側に黄色●、③下腿側に青色●がくるように装具を設置し、④膝蓋骨の中央と装具の継手中心を揃えます。



下腿シェルの青●の穴へ青●のストラップを、大腿シェルの黄●の穴へ黄●のストラップをいれてバックルを固定します。ストラップがねじれていないことを確認してください。

3 調整する



膝を80° 曲げた姿勢で大腿側のBoaダイヤルを、溝の中央へ黄色が位置するまで時計回りに回します。
次に下腿側のBoaダイヤルを、同様に回します。

取り外す

表ページの **1** **ストラップを緩める** を参照し、ストラップを緩めてからバックルを外してください。



BOAダイヤルを回すだけではワイヤーが絡まり、破損の原因になります!!

※ご注意ください


次のような場合は、身体に装具が適合していない恐れがあります。ご購入頂いた販売店へご連絡ください。



バックル締めてもストラップが緩い



マジックテープが外れた

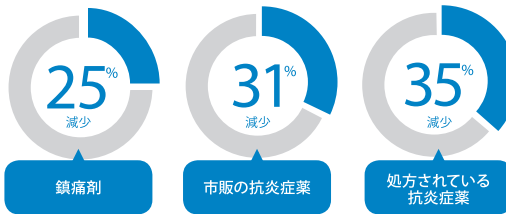


ストラップが外れた

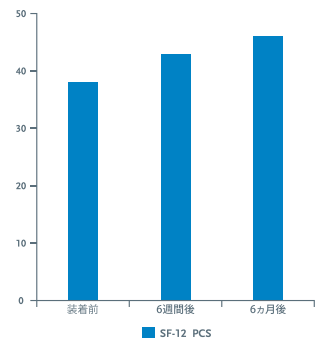
Q.O.L.の向上

アンローダーワンをご使用いただくと痛みが減り、活動しやすくなるため、ユーザーのQOL (SF-12での測定) が高まります。移動能力が復元すると、患者は常にやってくる膝の痛みを気にすることなく様々な活動を行うことができます。また、変形性膝関節症の症状を悪化させる体重増加を回避することもできます。

Steadman Philippon Research Instituteによる臨床研究によると、以下の高い割合の患者において装着後6ヶ月で投薬使用の低減があったと報告された。



SF-12 ($p < 0.05$) に示すとおり、装着者はQ.O.L.の物理的な構成要素において著しい改善が見られた。¹⁾



1. Briggs KK, Matheny LM, Steadman JR. Improvement in quality of life with use of an Unloader knee brace in active patients with OA: A prospective cohort study. J Knee Surg 2012; Advance online publication. Retrieved 23rd August 2012. doi:10.1055/s-0032-1313748
2. McAlindon TE, Bannuru RR, Sullivan MC, Arden NK, Berenbaum F, Bierma-Zeinstra SM, et al. OARSI guidelines for the non-surgical management of knee osteoarthritis. Osteoarthritis Cartilage. 2014 Mar;22(3):363-88. その他研究結果は www.ossur.com まで。



k パシフィックサプライ株式会社

● 本社 TEL.072-875-8008 FAX.072-875-8010
〒574-0064 大阪府大東市御領1-12-1

● 東京本社 TEL.03-5635-5015 FAX.03-5635-5016
〒136-0073 東京都江東区北砂1-19-9

- 札幌営業所 TEL.011-218-5801
- 仙台営業所 TEL.022-227-1820
- 東京営業所 TEL.03-5635-5015
- 名古屋営業所 TEL.0568-34-2696
- 大阪営業所 TEL.072-875-8011
- 広島営業所 TEL.082-535-8300
- 福岡営業所 TEL.092-641-8151

<https://www.p-supply.co.jp/>

パシフィックサプライ 検索