

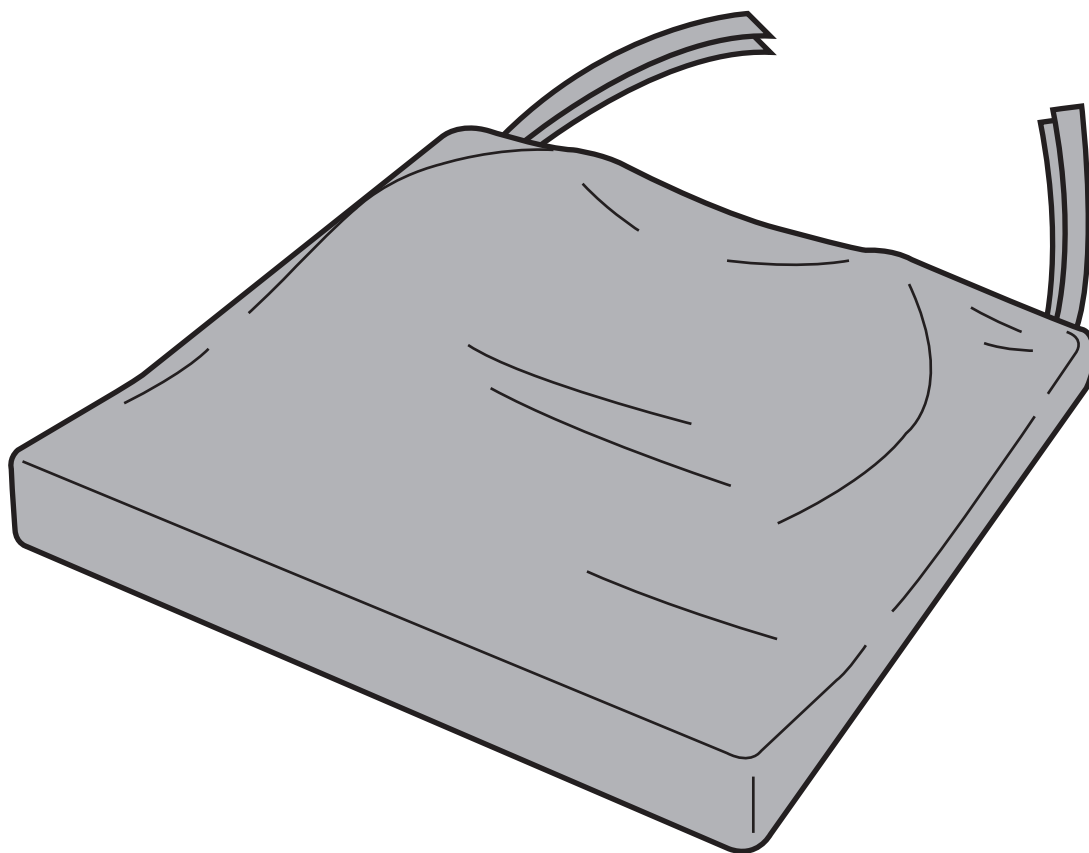


heart  
leaf  
series

ハートリーフクッション

# cushion

## 取扱説明書



この度は、ハートリーフクッションをお買い上げいただきありがとうございます。

この説明書は、本製品の機能を十分に生かす操作方法や、安全にご使用いただく為の注意事項などを記載しています。

ご使用前に、この説明書をよくお読みのうえ正しくお使いください。また、その後はこの説明書を大切に保管し必要に応じて繰り返しお読みください。

※取扱説明書の内容は、製品の仕様変更などにより予告なく変更する場合がございます。

必ずご購入された製品に梱包されている取扱説明書でご確認いただきますようお願いいたします。

**K** パシフィックサプライ株式会社

※Kマークは川村義肢株式会社の登録商標です。

※製品に関するお問い合わせは本取扱説明書最終ページをご参照ください。

転載複写厳禁

# ハートリーフシリーズとは・・・



ハート(heart)は、心・愛情・おもいやりを表し、両親や兄弟の愛情と、私たち(KAWAMURA)のこの商品に対する情熱・気持ちを表現しています。

リーフ(leaf)は、葉(木)を表し、やわらかで、あたたかみのある商品をイメージしています。

また、「葉」(特に若葉)は生命力の象徴とされています。葉が芽吹いた時、ちょうど子どもが生を受けて育ち始める大切な時期、このハートリーフ商品と一緒に生きる力・豊かな生活・人生を家族と一緒に育てて欲しい……


こんな思い出から生まれたシリーズです。


## もくじ

1. 安全にご使用いただくために……………	3
2. 仕様……………	4
3. 構成部品と各部の名称……………	4
4. 使用方法……………	5
5. 凸ブロック調整方法……………	5
6. ウェッジ調整方法……………	5
7. いすへの設置方法……………	6
8. お手入れ方法……………	6
9. 保管と廃棄方法……………	7
10. 保証規定……………	7

### 絵表示について

この取扱説明書では色々な絵表示をしています。これは本製品を安全に正しくご使用いただき、あなたや他の人々に加える恐れのある危害や損害を未然に防ぐための目印となるものです。その表示と意味は次のようになっています。内容をよくご理解の上本文をお読みください。

 <b>警告</b>	この表示を無視して誤った取り扱いをすると使用中に不具合を生じ、死亡または重傷を負う可能性が想定される内容を示します。
---	--

 <b>注意</b>	この表示を無視して誤った取り扱いをすると使用中に不具合を生じ、人が傷害を負ったり物的損害の発生が想定される内容を示します。
---	---

# 1. 安全にご使用いただくために

本書では、いろいろな絵表示をしています。これは本製品を安全に正しくご使用いただき、あなたや他の方に加える恐れのある危害や損害を未然に防止するための目印となるものです。その表示と意味は次のようになっていますので、内容をよくご理解の上、本文をお読みください。



この表示を無視して誤った取り扱いをすると使用中に不具合を生じ、死亡または重傷を負う可能性が想定される内容を示します。

※本項目は、P. 4の「3. 構成部品と各部の名称」と併せて、お読みください。

- いす・ソファ等に取り付ける際には、必ず取付ベルトを使い、本体をしっかり固定してください。
- 取付ベルトはいす・ソファ等への取付以外の目的では使用しないでください。特に人の首に巻きつけたりしないでください。
- 本製品の上に立たないでください。ぐらついて転倒する恐れがあります。
- 身体を乗り出す等すると、いすごと転倒する恐れがあります。
- 修理が必要となった場合は必ず弊社へご連絡ください。分解や改造はしないでください。
- 違和感や痛みを感じたり、異常と思われたら、直ちに使用を中止して、弊社へご連絡願います。



この表示を無視して誤った取り扱いをすると使用中に不具合を生じ、人が傷害を負ったり物的損害の発生が想定される内容を示します。

- 塩化ビニール製の貼地を使用したいいす・ソファ等の上でご使用にならないでください。本製品からいす・ソファ等へ色移りする、あるいはいす・ソファ等から本製品に色移りする可能性があります。
- 本製品の耐荷重は75 k g 未満(手荷物等の積載物を含む)です。75 k g 以上では使用しないでください。
- 直射日光のあたる場所や炎天下の車内に長時間放置したり、熱器具(ホットカーペット・ストーブ等)の近くで使用しないでください。熱により変色や変形する恐れがあります。
- 長時間の連続使用はお避けいただき、1 時間に1 度低度の休憩をしてください。

## 重要なお知らせ

本製品を使う上でのご注意と、本取扱説明書の重要なお知らせです。

- 本書は製品とともに常に手元に保管し、必要に応じてくりかえし読んでください。
- 製品の不断の改良により、詳細において本書の内容と異なる場合があります。不明な事柄については弊社まで問い合わせてください。
- 本製品は改良のため予告なしに変更する場合があります。
- 本書で説明・表記した方法以外での使い方はしないでください。
- 本書中の図や写真は説明優先の為に、一部を省略したり抽象化した表現になっているものがあります。（ただし、製品の改良により、詳細において本書の内容と異なる場合があります。）
- 本書を紛失または損傷した場合は速やかに弊社までご連絡ください。
- 本書の内容に関しましては、ご不明な点や誤り、乱丁、落丁記載漏れなどに気付いた場合は弊社までご連絡ください。

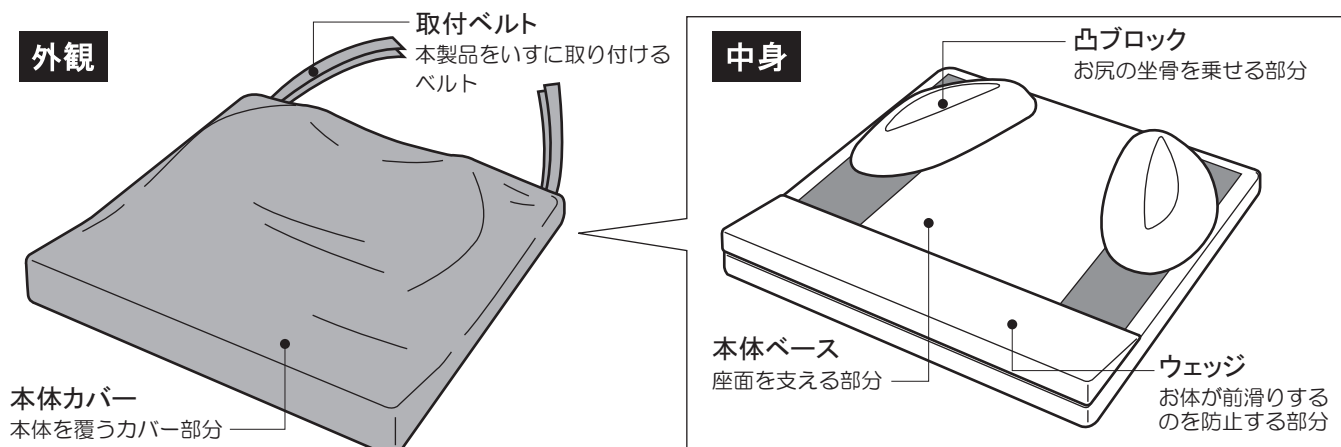
## 2. 仕様

本製品の仕様は下記の通りです。

仕様		
本体ベース	外形寸法	350mm×350mm×21.5mm (JIS-S1021学校家具-いすの6号まで適応可能)
	材質	ポリエチレンフォーム
凸ブロック	外形寸法	210mm×97mm×30mm
	材質	ポリエチレンフォーム
カバー	外形寸法	355mm×355mm×23mm
	材質	表面ナイロン80%・ポリウレタン20%、裏面(生地部)ポリエステル(樹脂部)アクリル
ウエッジ	外形寸法	350mm×100mm×20mm
	材質	ポリエチレンフォーム
使用環境	温度	5℃～35℃
	湿度	45%～85%
重量(カバー含む)		347g
メンテナンス方法	本体ベース・凸ブロック・ウエッジ	洗濯不可、きつく絞った布にて拭き洗い可。
	カバー	洗濯可能(ネット使用、水温40度、水流弱、エンソサラシ不可、ドライクリーニング禁止・アイロン禁止)

## 3. 構成部品と各部の名称

本製品は、下記の部品で構成されています。




# 4. 使用方法

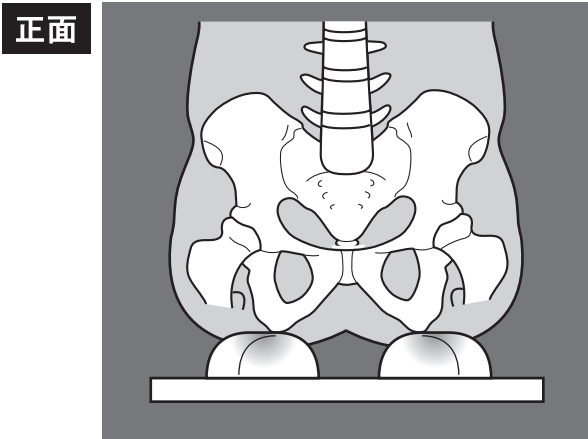
本製品を使用する事で坐骨を中心に臀部、大腿部からの感覚情報が姿勢を調整する脳機能を促進します。その結果、骨盤を起し脊柱を伸ばす筋肉の作用を活性化します。左右2つの凸ブロックが重心動揺を調整し、姿勢が左右に傾き過ぎないように作用します。

本製品は、以下の手順でご使用ください。

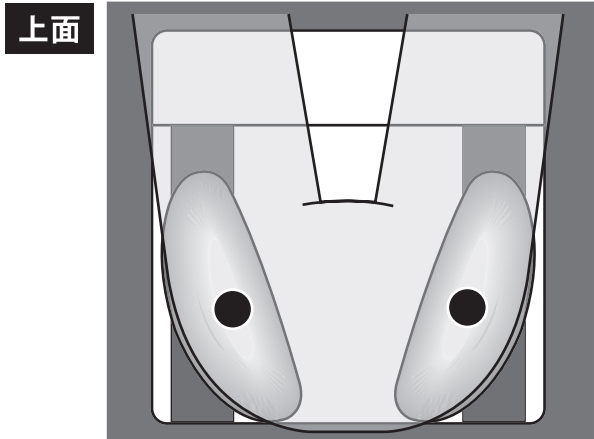
- ①凸ブロック調整..... 調整方法(P.5)参照
- ②ウェッジ調整..... 調整方法(P.5)参照
- ③いすへの設置方法.....調整方法(P.6)参照

# 5. 凸ブロック調整方法

	<b>注意</b> 本製品に破損や異常がないか、ご使用前に必ず各部を点検してください。 異常状態のまま、絶対に使用しないでください。
---	--




カバーのファスナー部分を開き、上図のようにお尻左右の坐骨が丁度凸ブロック平面上に乗るよう左右の位置を調整してください。

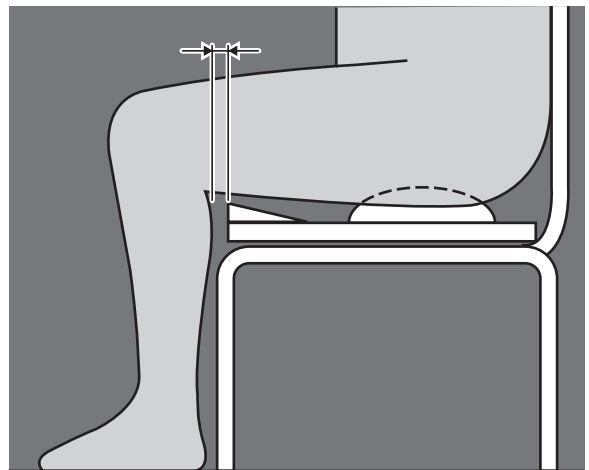


図のように、太ももへ凸ブロックが沿うように左右の開きの位置を調整してください。

# 6. ウェッジ調整方法

	<b>注意</b> 本製品に破損や異常がないか、ご使用前に必ず各部を点検してください。 異常状態のまま、絶対に使用しないでください。
---	--

右図のようにウェッジの前後位置を調整し、ウェッジの末端と膝裏との間が指1本分位になるように調整してください。また、クッションを入れて90°に膝を曲げ、脚足底が床につく高さにいすを設定してください。足底が床につかない場合は、足台を使用することをおすすめします。



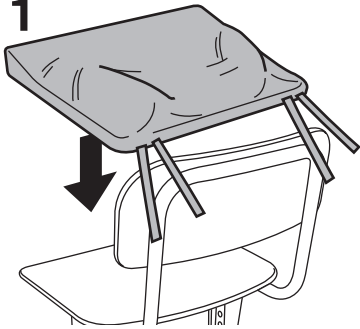
# 7. いすへの設置方法



## 注意

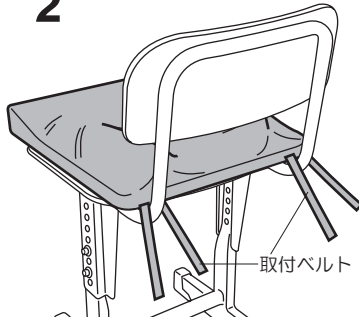
本製品に破損や異常がないか、ご使用前に必ず各部を点検してください。  
異常状態のまま、絶対に使用しないでください。

1



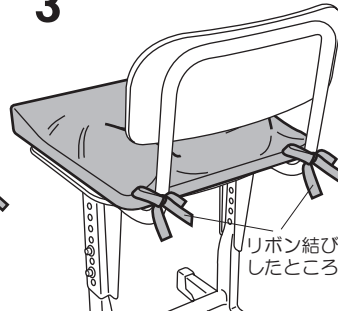
凸ブロック側を上面にして、  
いすやソファの上からのせます。

2

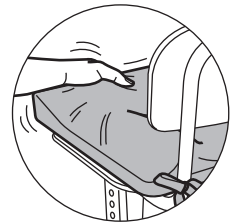


必ず取付ベルトを使い、本体をしっかり固定してください。

3



4



左右の取付ベルトにゆるみがないか十分確認してください。

# 8. お手入れ方法



## 注意

本製品に破損や異常がないか、ご使用前に必ず各部を点検してください。  
異常状態のまま、絶対に使用しないでください。

### 1. クッション部分(本体ベース、凸ブロック、ウェッジ)

- 日常のお手入れは、乾いたやわらかい布で、から拭きしてください。
- 汚れがひどい場合は、薄めた中性洗剤で拭き取り、硬くしぼった布で洗剤が残らないように拭き取った後、柔らかい布で乾拭きしてください。
- シンナーやアルコール系の溶剤は、絶対に使用しないでください。

### 2. カバー部分(本体カバー)

- ほこりなどの汚れは、ブラシなどで軽くブラッシングしてください。
- 飲み物をこぼした場合は、すぐに拭き取ってください。そのまま放置しますと汚れがとれなくなります。
- シンナーやアルコール系の溶剤は、絶対に使用しないでください。(生地をいためます)
- カバーは、洗濯できます。クッションを取り外し、ファスナーを開いてカバーを取り外してから、洗濯してください。

### 洗濯方法

※洗濯機の弱水流(ネット使用) または 弱い手洗い(押し洗い)が可能です(液温は40°Cを限界とし、中性洗剤をご使用ください)。

※塩素系漂白剤による漂白は、出来ません

※アイロンは、使えません

※ドライクリーニングは、できません



ネット使用



# 9. 保管と廃棄方法

- 水分や直射日光などをさけ、日陰で保管してください。
- 各自治体の指示にしたがい廃棄処分してください。

# 10. 保証規定

## I. 保証の範囲

1. 保証期間中に品質の不完全に基づく故障を生じた場合は、この保証書により無償で修理致します。
2. 保証期間はご購入後1年間です。
3. 但し、次の場合は保証期間中でも有料になります。
  - (a) 取り扱い過誤による故障
  - (b) 製品に改良を加えた場合の故障
  - (c) 天災、地震等による故障
  - (d) 消耗部品及び各部の劣化による故障・損傷
  - (e) 保証書にお買い上げ日の記入や、お名前がない場合
  - (f) 保証書のご提示がない場合
4. 以上の保証は日本国内においてのみ有効です。
5. この保証によってお客様の法律上の権限を制限するものではありません。

## II. サービスのご用命

保証期間中、万一故障が生じた場合は、販売業者へ保証書を添えてお申し出ください。

## III. ご注意

保証書の再発行は致しませんので大切に保管してください。（取扱説明書の再発行は致します。）

品質保証書			
本製品については上記記載の「保証規定」により正常な使用状態において、故障が生じた場合限りご購入日より「1年間」無償で修理致します。			
機種名	ハートリーフクッション		
ご住所			
お電話			
お名前			
お買い上げ日	平成      年      月      日	保証期間	購入日より1年
販売店			

# パシフィックサプライ株式会社

本 社 〒574-0064 大阪府大東市御領1-12-1  
TEL 072 (875) 8008 FAX 072 (875) 8010

---

<http://www.p-supply.co.jp/>

※取扱説明書の著作権はパシフィックサプライ株式会社に帰属しており、許可なく取扱説明書の全て、または一部を複製することはお断りいたします。