

Vela

New Style Shoehorn

取扱説明書

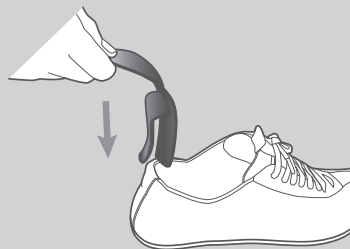
取扱説明書の内容は、製品の仕様変更などにより予告なく変更する場合がございます。

必ず、ご購入された製品に梱包されている取扱説明書でご確認いただきますようお願いいたします。

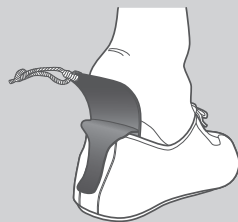
取扱説明書の著作権はパシフィックサプライ株式会社に帰属しており、許可なく取扱説明書の内容の全て、または一部を複製することはお断りいたします。

Velaを使用した靴のはき方

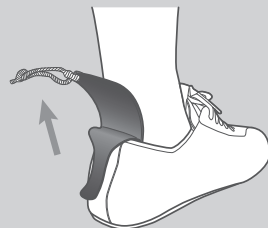
1. 靴のかかとにVelaを取り付けます。



2. かかとを滑らせるように靴をはきこみます。



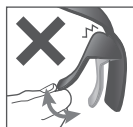
3. 靴からVelaを抜き取ります。



※その他状況に応じてお使いください。
※座った姿勢でもお使いいただけます。

●ご使用上の注意

- 靴をはく際には靴べらが靴のかかとをしっかり挟み込み自立していることを確認してください。靴のかかとから外れ、正常に使用できない恐れがあります。
- 靴べらを取り付ける際には方向に気を付け、正しく取り付けてください。
- 落とす、ぶつける等の強い衝撃や、踏みつける等の力を与えないでください。破損の恐れがあります。
- 靴に取り付けたまま歩行しないでください。ケガまたは破損の恐れがあります。
- ブーツ等のはきこみ口が極端に高い靴にはご使用になれません。
- スリッパ・サンダル等のかかとのない靴や、極端にはきこみ口の低い靴にはご使用になれません。
- かかとの厚みが極端に薄い靴や、極端に柔らかい靴にはご使用になれません。
- 靴をはく際には転倒にご注意ください。
- 本体に無理な力を加え変形させないでください。
特に右図のクリップ部を無理に広げないでください。
安全のため、破損や変形のある場合は使用しないでください。
- 靴をはく目的以外には使用しないでください。
- -10℃～40℃の環境でご使用ください。



●お手入れ・保管方法

- 高温の場所(ストーブの近く、自動車車内)で保管しないでください。変形する恐れがあります。
- 本製品を火中に投げないでください。
- 金属タワシ、塩素系洗剤、薬品(シンナー、アルコール等)はご使用にならないでください。汚れがついた場合は乾いた柔らかい布で拭いてください。
- ご使用後はそのまま放置せず、適切な場所で保管してください。(中箱は外箱から出して靴べら置きとしてお使いいただけます)

●廃棄方法

- 各地方自治体の指示に従い廃棄処分してください。
外箱:PET 中箱:紙 本体:PC 紐:PP

※その他ご不明点がございましたら、販売店または弊社までお問い合わせください。

k パシフィックサプライ株式会社

〒574-0064 大阪府大東市御領1-12-1

TEL 072(875)8011 FAX 072(875)8015

<https://www.p-supply.co.jp>

