

2020年1月10日

得意先 各位

パシフィックサプライ株式会社
TEL:072-875-8008(代)
FAX:072-875-8010(代)

オズール社膝継手「バランスニー」製造中止／推奨後継機種「OFM1」のご案内

拝啓 小寒の候、ますますご清祥のこととお慶び申し上げます。平素は格別のお引き立てを賜り、厚く御礼申し上げます。さて、オズール社膝継手「バランスニー」の製造中止と推奨後継機種である「OFM1」について、下記の通りご案内申し上げます。長きに渡り「バランスニー」をご愛用くださった皆さまに心より感謝申し上げます。今後とも弊社取扱い製品への変わらぬご愛顧のほど、どうぞよろしくお願い申し上げます。

敬具

記

1. 製造中止および推奨後継機種のご案内

	製造中止	推奨後継機種
製品名	バランスニー	OFM1
画像		
完成用部品情報 製造中止の時期	バランスニー ロックタイプ オズール BKN12511 令和元年度 完成用部品価格 ¥176,100 2019年12月31日製造中止 バランスニー(伸展補助バネ) オズール BKN12500 令和元年度 完成用部品価格 ¥155,600 2020年5月31日製造中止	四軸膝継手(ロック切替機構付) オズール OFM1 令和元年度 完成用部品価格 ¥177,800 < * オスピラミッドアダプタの場合 >
機能比較		
全長(構造的高さ)	154mm	159mm
重量	590g	640g
最大屈曲角度	165°	150°
体重制限	125 kg	136 kg

* OFM1 については、別紙の「ロック膝でも遊動膝でも使用できる 2in1 機能」をご参照ください。

2. 在庫について

半年程度の在庫を保有しておりますが、在庫限りにて販売終了とさせていただきます。

以上

ロック膝でも遊動膝でも使用できる2 in 1 機能

OFM 1

特徴

- 固定でも遊動でも使用でき、低活動者のリハビリテーションに最適。
- 4節リンクで遊動でも高い安定性。
- 大きな屈曲角度(150°)で座位でも突出しにくい設計。

使用例

- ① 最初はロック膝として立位練習スタート。
- ② 安定してきたら平行棒内で遊動の練習を開始、病棟では見守りで固定膝として使用。
- ③ 慣れてきたら遊動膝として完成・退院。

「やはり固定がいい!」場合は、その場で固定膝にできます。

推奨足部



フレックスフットバランス



バランスJ



アンビシャス


固定から遊動へ変更方法

- ① ロックレバーを引き上げます。
 - ② そのまま横のネジを六角レンチで締め込みます。
- * 逆の操作で固定膝へもどせます。




固定から遊動へ

ダブルファンクションレバーを使用すると、使用者自ら切り替えできます。



アライメントの変更

上部ピラミッドネジを緩めると、回旋/スライド (5mm) が可能です。



豊富なソケットアダプタオプション



バウンス機能が付加されたIKFアダプタがあります

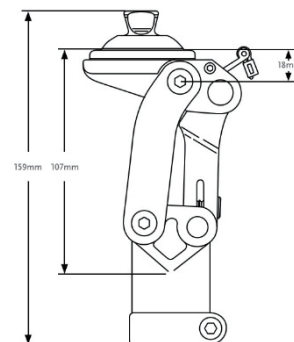

調整方法 (遊動膝)

遊脚後期に完全伸展しにくい時

- ▶ チューブを外し、伸展補助ネジを締める。
バネが強くなり、伸展しやすくなります。

ターミナルインパクトが強すぎる時

- ▶ 軸摩擦調節ネジを締めます。



製品仕様

四軸膝継手 (ロック切替機構付)
オズール OFM1
骨格・義足・膝継手・C 多軸膝・1 遊動式スプリングその他
令和元年度 完成用部品価格 ¥177,800

k パシフィックサプライ株式会社
オズール社 義肢部品日本総代理店

ご注文専用電話 072-875-8011
ご注文専用FAX 072-875-8015
お問合せ専用電話 0120-953-467

ホームページ <https://www.p-supply.co.jp/>

オズールカタログWEBサイト
<http://www.p-supply.co.jp/ossur/catalog/>

