











	画像	製品名 (メーカー、型番など)	使用用途・方法
①		トラックボール Elecom EX-G	このマウスを探すにあたりかなり取説やデバイス等々を調べました。 パソコンを立ち上げてから一般的に使えるショートカットが割り当てられます。 (7個のボタンに一般的に必要なものを割り当てて使用) 例：コピー・ペースト、スタートメニュー、コントロールパネル、クリップボード。
②		プログラマブルキー① iclever Long press Key for 3	各ソフト毎に使い分けしてます。
③		プログラマブルキー② XP-PEN	各ソフト毎に使い分けしてます。
④		iPad mini、アンドロイドスマホ +Phone2PC  URL: <a href="https://direct.sanwa.co.jp/ItemPage/400-SCN056">https://direct.sanwa.co.jp/ItemPage/400-SCN056</a>	スマホ、タブレットからパソコンに文字入力するときに使用してます。
⑤		オーダーメイド品の 入力機器	シフトキー、コントロールキー、オ尔特キー、マウスキー、各キーを押しっぱなしにする時に使用してます。ランダム選択等。
⑥		プログラマブルキー③	キー本体に割り当て記憶させられるので、持ち歩いて別のパソコンでも使用してます。 各ソフト毎に使い分けしてます。
⑦		fusionソフトを使って設計した物 を書き出す3Dプリンター ダビンチpro	自助具を自作するために使用してます。 (あれこれちょっとした便利グッズを使い勝手や機能を試行錯誤して製作してます。)
⑧		タッチ式ディスプレイ IO DATA	文字入力データのPDFファイルをディスプレイ側に置きパソコン側のワードに書き出すために使用してます。
⑨		ブルー2 パシフィックサプライ	コーディングのソフトのVisual Studio Codeで使用してます。
⑩		Zoom専用の自助具	音声とカメラのオンオフを操作してます。 (コロナ禍といわず在宅には必須ですね。プログラマーのお友達がオーダーメイドしてくれました。)