

## 水中でのよりよい経験のために



### ラッサルフロートクッションが提供するもの

- <快適性&安全性>
- <水中での安定性>
- <最大限の可動性>
- <最大限の動き>
- <最大限の喜び>

プールの中で使用するポジショニング用クッションは、トレーニング中に使用したり、異なる種類のウォーターセラピーに使用することができます。

特に、障害を持った大人や子どもたちに向けて開発されましたが、水中で特別なサポートが必要な方にも使用することができます。

クッションの素晴らしい浮力と表面の生地の柔らかさによって、ユーザーは水中で快適で安全に体験することができます。

水中でのよいポジショニングによって下記のことが簡単に得ることができます。

- ◆ 可動性の増加
- ◆ 安定性の増加
- ◆ 快適性と安全性の増加

ユーザーにとって、これらはより自由に動く経験を水中で得ることを意味します。

セラピストや支援者にとって、第二のサポートを必要とするトレーニングや練習を行うことができる可能性を高めます。



☆ラッサルフロートクッションは、片面が黒色で片面が水色のカバーとなっています。黒色のカバーの方がなめらかなので、肌側に使用することをお勧めします。

## ▲ 注意

ラッサルフロートクッションは大きな浮力を持っていますが、ライフジャケットや他の救命道具と同じように使用しないでください。

水中では、ユーザーが単独で使用することはおやめください。また、支援者も自身の片腕分の長さ以上に離れないようにしてください。

特に三歳以下の子どもや、自分で泳ぐことが出来なかったり動けない方には十分注意してください。

## カラーフロート



|     |          |          |          |
|-----|----------|----------|----------|
| 品番  | 29341009 | 29341008 | 29341007 |
| サイズ | S        | M        | L        |

カラーフロートは仰臥位用または直立位での使用に設計されており、ユーザーの頭部が水面下に沈まないようにします。はじめに、クッションのカラー部分をユーザーの首の周りにおき、胸の前部を閉じます。

次に、顎のすぐ下にあるストラップをクッションの周りに締めます。これは、直立位と頭部だけが水面上にあるポジションで、制限なく最大限動くことができるポジションを提供します。

長いベルトは、ユーザーの身体を水平にするために、背中に回して締めることもできます。

カラーフロートクッションは水中に入る前に装着すると良いでしょう。




バナナフロート



バナナフロートは多くのサイズととても大きな浮力をもっています。  
 クッションは常にユーザーを囲い、背中や腹部・立位のエクササイズに使用しやすいです。  
 経験豊富なスイマーにも、バランストレーニングや座位トレーニングに使用されることもあります。

|     |          |          |          |
|-----|----------|----------|----------|
| 品番  | 29341010 | 29341005 | 29341003 |
| サイズ | S        | M        | L        |



重要：このクッションは身体に固定して使うようには設計されていません。詳しくはP8をご覧ください。

Tフロート



|     |          |          |
|-----|----------|----------|
| 品番  | 29341002 | 29341001 |
| サイズ | S        | L        |

Tフロートは膝裏や下腿の後面に配置することで、下肢のサポートに適しています。

水中で一定の安定性を持った人には、腹臥位のポジションを提供することもできます。

クッションの縦棒(足)は顔に向かって上向きに位置され、横棒(羽)は脇の下にセットします。横棒(羽)は安定性を増し、縦棒(足)は支持性を高めます。このとき、肩関節は自由に動かすことができます。



重要：このクッションは身体に固定して使うようには設計されていません。詳しくはP8をご覧ください。

ネックフロート




|     |          |
|-----|----------|
| 品番  | 29341012 |
| サイズ | フリー      |

水中でのよいポジショニングによって下記のことが簡単に得ることができます。

- ◆ 可動性の増加
- ◆ 安定性の増加
- ◆ 快適性と安全性の増加

ユーザーにとって、これらはより自由な経験を水中で得ることを意味します。

セラピストや支援者にとって、第二のサポートを必要とするトレーニングや練習を行うことができる可能性を高めます。



重要：ネックフロートは身体に固定して使うようには設計されていません。詳しくは P8 をご覧ください。

ネックカラー

ネックカラーは、マジックテープ®によって、首に密着して装着することが出来ます。このクッションは他のクッションと組み合わせて使用することができます。また、泳ぎのトレーニングにほんの少しサポートを必要とする人が別に使用することも可能です。

|     |          |          |
|-----|----------|----------|
| 品番  | 29341020 | 29341014 |
| サイズ | S        | L        |




フラワーフロート



フラワーフロートクッションの目的は浮き輪の目的に似ています。また、ユーザーは花の中でゆったりと浮かぶことも可能です。腹臥位でも、仰臥位でも活動的になれます。花びらの形は、上肢を身体に近付けやすくなっていて、痙攣や動きのパターンに基づいています。クッション単独でも他のフロートクッションと組み合わせても使用することが可能です。

|     |          |          |
|-----|----------|----------|
| 品番  | 29341016 | 29341017 |
| サイズ | S        | L        |



スタビライザーフロート



ユーザーは、二つのクッションの間に座ったり、立ったり、横になったりすることができます。このクッションにより、ユーザーは仰臥位でも腹臥位でも、水中で活発に動くことができます。

また、経験豊富なユーザーのために、このクッションは積極的な練習やバランストレーニングに使用することができます。

重要：二つのフロートは身体に固定して使うようには設計されていません。詳しくは P8 をご覧ください。

|     |          |          |
|-----|----------|----------|
| 品番  | 29341018 | 29341019 |
| サイズ | S        | L        |

材質

本体カバー:ポリエステル100%  
 本体内部:難燃性EPSビーズ(発泡ポリスチレン)  
 通期部:ポリエステルメッシュ100%

使用後のお手入れ

浸漬保管方法

●ご使用になられた後、プール内で尚且つ遊離残留塩素濃度の条件を満たしている塩素水の中に浮かして保管してください。

乾燥保管方法

- (1) クッション内の水分が抜けやすいように、ブルーメッシュ側を下に向けて、台や棚・網などを利用した物置などに置いたり掛けたりして、乾燥保管してください。  
 ※ 衛生維持のため、クッションの塩素分を水分よりも早く蒸発させないように、常温常湿の環境で、ゆっくりと乾燥させてください。
- (2) クッションを乾かしている間に、クッションを揉んだり裏返しにしたりして、クッション内のビーズに空気が通るようにします。
- (3) 上記手順(2)を繰り返すことで、ゆっくりと乾かすことができます。  
 乾いた後は、直射日光が当たらない所で保管してください。

長期乾燥保管方法

- (1) 衛生維持のため、クッションの塩素分を水分よりも早く蒸発させないために、常温常湿の環境でゆっくりと乾燥させてください。
- (2) その後、直射日光を避けて高温多湿にならないところで保管してください。
- (3) 重いものを上に置かないでください。



重要

これらのクッションは、身体に固定して使用するよう設計されていません。そのため、クッションがユーザーから離れないようにする必要があります。そのため、ユーザーもしくは支援者は頭部が水中に入らないようにクッションを固定する必要があります。

☆ラッサルフロートクッションは塩素化水の使用を目的としています。

注意

はさみやナイフ、カッターなどの鋭利な刃物や、ザラザラした面にクッションを近づけないでください。クッションが破れビーズが漏れ出してしまいます。

**k** パシフィックサプライ株式会社

- 本 社 TEL.072-875-8008 FAX.072-875-8010  
 〒574-0064 大阪府大東市御領1-12-1
- 東京本社 TEL.03-5635-5015 FAX.03-5635-5016  
 〒136-0073 東京都江東区北砂1-19-9

- 札幌営業所 TEL.011-218-5801 FAX.011-218-5805
- 仙台営業所 TEL.022-227-1820 FAX.022-227-1821
- 東京営業所 TEL.03-5635-5015 FAX.03-5635-5016
- 名古屋営業所 TEL.0568-34-2696 FAX.0568-34-2697
- 大阪営業所 TEL.072-875-8011 FAX.072-875-8015
- 福岡営業所 TEL.092-641-8151 FAX.092-641-0444

<https://www.p-supply.co.jp/>

パシフィックサプライ 検索

\* 最新情報は弊社ホームページをご覧ください。  
 ラッサルフロートクッション掲載ページ  
<https://www.p-supply.co.jp/products/105>

