

Lumboトレイン



Lumboトレイン婦人用


BAUERFEIND
Lumboトレイン
 (30-6053-)
Lumboトレイン
婦人用
 (30-6043-)

⚠ 使用上の注意

- ① シェル及びステーの修正は必ず、医師または義肢装具士が行なって下さい。
- ② 過度にきつく装着すると、局部的に圧力がかかることがあり、装着部位の下層部の血管や神経を収縮・圧迫することがありますのでご注意下さい。
- ③ 以下の場合、製品を使用される前に医師にご相談ください。
 1. 製品の装着部位に皮膚の疾患／疾病、特に炎症が見られる場合。同様に、腫れが伴い、傷が隆起している場合、または赤みや過度の発熱が見られる場合。
 2. 知覚障害がある場合。
 3. 心肺機能に重度の制限がある場合（本製品の装着中、激しく身体を動かした場合、血圧が上昇する危険性があります）
- ④ 本製品は複数の方での共用はせず、一個人の方の使用に限定して下さい。
- ⑤ 誤った使用をされた場合、改造された場合、製品の機能低下を引き起こしますので、保証は適用されません。
- ⑥ 万一、症状の悪化などの異常に気付いた場合、直ちに使用を中止し、医師へ御相談下さい。
- ⑦ 本製品と他の製品を併用する場合、医師へ御相談下さい。
- ⑧ 製品の保証期間は弊社出荷日より1年間です。
- ⑨ 軟膏、ローション、またはグリースや酸を含む物質が製品に付着しないように注意して下さい。
- ⑩ 直射日光にさらしたり、車の中や暖房器具の側には置かないで下さい。
- ⑪ 廃棄は各自自治体の指示に従って下さい。

⚠ 取扱上の注意

- 本製品は中性洗剤を使用して、30℃以下のお湯で洗って下さい。
- ヒーターや乾燥機などは使用せず、自然乾燥させて下さい。またドライクリーニングは行なわないで下さい。
- マジックテープを保護するため、洗濯の前にはマジックテープを締めておくことをお勧めします。
- パッドは、本体から取外し、湿らせたスポンジで洗って下さい。



手洗い



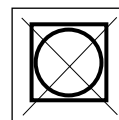
×漂白剤



×アイロン



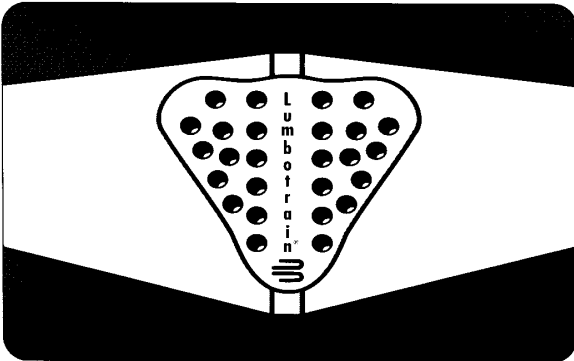
×ドライクリーニング



×乾燥機

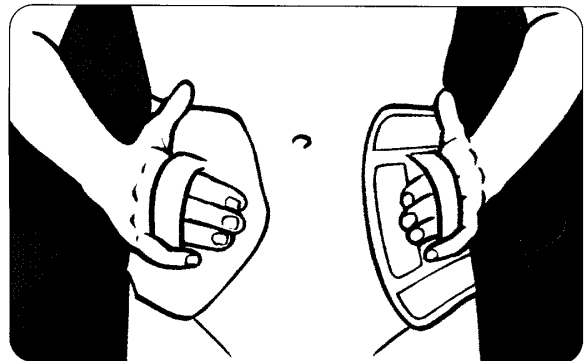
Lumboトレイン/Lumboトレイン婦人用の装着方法

図1




1. (図1) パッドを本体内側の中央にあるマジックテープ®の位置に合わせて取付けます。
2. パッド部が後部中央に位置するように、腰部に本体を巻きます。

図2



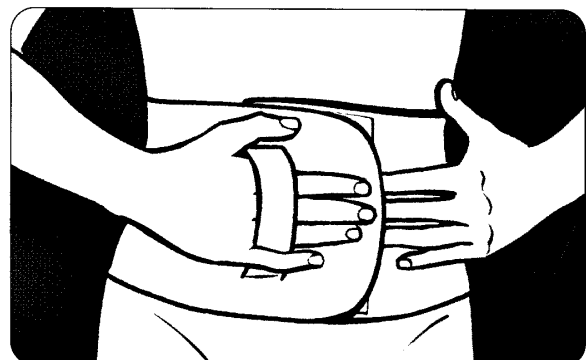
3. (図2) 本体の左右についているスリットに手を通し、後方から均一の力で前方へ引きます。

図3



4. (図3) 左手を入れた側をまず腹部に向かって引き、右側を引いて重なるように合わせます。

図4




5. (図4) マジックテープ®がしっかりと合わさったことを確認し、左のスリットから手を出し、次に右側のスリットから手を抜きます。



装着者個々に合わせた最適な装着となっているか、必ず医師の診察を受けて下さい。
また正確に装着できるように、医師または義肢装具士の指導のもとで練習して下さい。

サイズ Lumboトレイン/Lumboトレイン婦人用

サイズ	1	2	3	4	5
①腰部周囲(cm)	75~80	80~90	90~100	100~110	110~120



本製品は改良のため、予告なく変更を行なう場合があります。

Bauerfeind Orthopädie GmbH & Co. KG 正規販売代理店

パシフィックサプライ株式会社 (本社)大阪府大東市御領1-12-1 TEL:072-875-8008(代) FAX:072-875-8010(代)