



BAUERFEIND

GenuトレインP3

(20-3431-)



使用上の注意

- ①本製品は医師の処方によりお使い頂くものです。
- ②使用にあたってはこの取扱説明書に従って下さい。また特定の適応症以外の方は使用できません。
- ③過度にきつく装着すると、局部的に圧力がかかることがあり、装着部位の下層部の血管や神経を収縮・圧迫することがありますのでご注意下さい。
- ④以下の場合、製品を使用される前に医師にご相談ください。
 1. 製品の装着部位に皮膚の疾患／疾病、特に炎症が見られる場合。同様に、腫れが伴い、傷が隆起している場合、または赤みや過度の発熱が見られる場合。
 2. 重度の静脈瘤、特に逆流を伴う場合。
 3. リンパ機能に障害ある場合（装着部から離れた部位で軟部組織の浮腫がある場合も含まれます）。
 4. 脚部に知覚障害または循環障害がある場合。（例：糖尿病）
- ⑤本製品は複数の方での共用はせず、一個人の方の使用に限定して下さい。
- ⑥本製品のニット部を修理・改造された場合、本来の機能は保証されません。
- ⑦万一、症状の悪化などの異常に気付いた場合、直ちに使用を中止し医師へ御相談下さい。
- ⑧本製品と他の製品を併用する場合、医師へ御相談下さい。
- ⑨本製品は装着者の活動中にその効果を発揮するため、就寝中など長時間身体を動かさない場合、取り外して下さい。
- ⑩製品の保証期間は弊社出荷日より1年間です。
- ⑪軟膏、ローション、またはグリースや酸を含む物質が製品に付着しないように注意して下さい。
- ⑫直射日光にさらしたり、車の中や暖房器具の側には置かないで下さい。
- ⑬廃棄は各自自治体の指示に従って下さい。



お手入れの方法

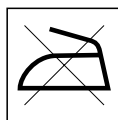
- 洗濯は中性洗剤を使用して、30℃以下のお湯で行なって下さい。
- ドライヤーやヒーターでは乾かさず、日陰で自然乾燥させて下さい。



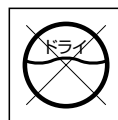
手洗い



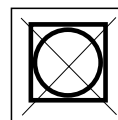
×漂白剤



×アイロン



×ドライクリーニング



×乾燥機

GenutレインP3の装着方法

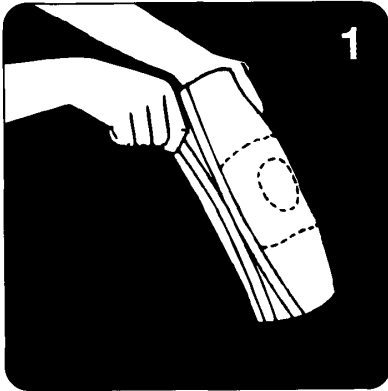


図1

両手で本体上部をしっかりと持ちます。

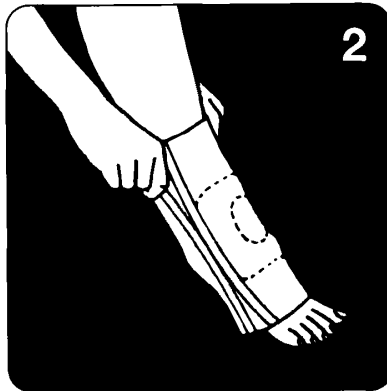


図2 図3

円形シリコンインサートが膝蓋骨を囲むように装着します。

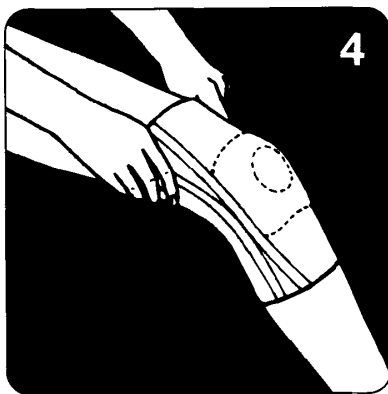


図4

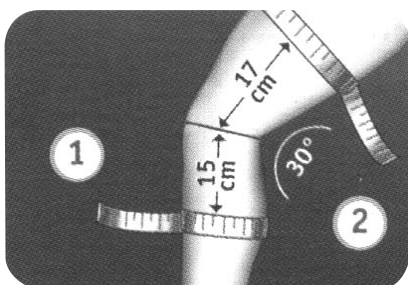
快適に装着できるまで必要に応じて調整してください。



本製品の最初の適合は、医師または義肢装具士が行って下さい。医師または義肢装具士以外によって適合された場合、保証が適用されない場合があります。

装着者個々に合わせた最適な装着となっているか、必ず医師の診察を受けて下さい。また正確に装着できるように医師または義肢装具士の指導のもと練習して下さい。

サイズ (cm)



サイズ	周囲①	周囲②
1	28~31	39~42

サイズ	周囲①	周囲②
2	31~34	42~45

サイズ	周囲①	周囲②
3	34~37	45~48

サイズ	周囲①	周囲②
4	37~40	48~51

サイズ	周囲①	周囲②
5	40~43	51~54

サイズ	周囲①	周囲②
6	43~46	54~57

本製品は改良のため、予告なく変更を行なう場合があります。