

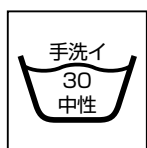
BAUERFEIND

Valguロック
(25-4201-)

⚠ 使用上の注意

- ①過度にきつく装着すると、局部的に圧力がかかることがあり、装着部位の下層部の血管や神経を収縮・圧迫することがありますのでご注意ください。
- ②以下の場合、製品を使用される前に医師にご相談下さい。
 1. 製品の装着部位に皮膚の疾患／疾病、特に炎症が見られる場合。同様に、腫れが伴い、傷が隆起している場合、または赤みや過度の発熱が見られる場合。
 2. 脚部に循環障害・知覚障害がある場合（糖尿病など）。
 3. リンパ機能に障害がある場合。－ 装着部から離れた部位で軟部組織の浮腫がある場合も含む。
 4. 通風の場合。
- ③本製品は複数の方での共用はせず、一個人の方の使用に限定して下さい。
- ④誤った使用をされた場合、改造された場合、製品の機能低下を引き起こしますので、保証は適用されません。
- ⑤万一、症状の悪化などの異常に気付いた場合、直ちに医師へ御相談下さい。
- ⑥本製品と他の製品を併用する場合、医師へ御相談下さい。
- ⑦製品の保証期間は弊社出荷日より1年間です。
- ⑧軟膏、ローション、またはグリースや酸を含む液体が製品に付着しないように注意して下さい。
- ⑨廃棄は各自治体の指示に従って下さい。

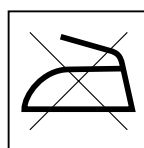
⚠ お手入れの方法



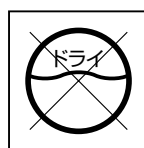
手洗い




×漂白剤



×アイロン



×ドライクリーニング



×乾燥機

- 本製品は中性洗剤を使用して、**30℃以下のお湯または水**で洗って下さい。
- 洗濯の前にはマジックテープ®の傷みを防ぐため、マジックテープ®を締めてから洗濯して下さい。
- 乾燥は、ヒーターや乾燥機などは使用せず、自然乾燥させて下さい。
- ドライクリーニングは行なわないで下さい。

Valguロックの装着方法



図1

マジックテープ®を外します。テープ部分と留め具との間に拇指を挟み、拇指が凹み部分に位置するように装着します。

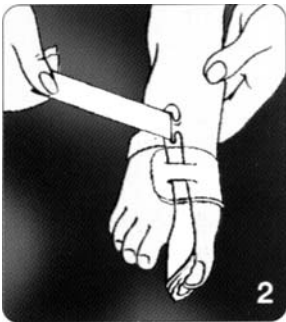


図2

マジックテープ®を足部の裏に掛けて引っ張り、留め具のスリット部分にテープを通します。

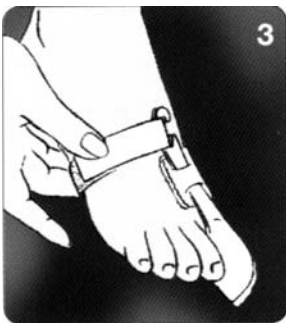


図3

拇指が正しい肢位になるまでマジックテープ®を引っ張り、痛みがないことを確認してから、テープをとめて固定します。



本製品の最初の適合は、医師または義肢装具士が行なって下さい。医師または義肢装具士以外によって適合された場合、保証が適用されない場合があります。

サイズ (cm)

サイズ	靴サイズ
1	22.5~24.0cm
サイズ	靴サイズ
2	24.5~26.5cm

サイズ	靴サイズ
3	27.5~30.5cm

本製品は改良のため、予告なく変更を行なう場合があります。