



BAUERFEIND


Malleoトレイン

(20-3151-)

使用上の注意

- ①過度にきつく装着すると、局部的に圧力がかかることがあり、装着部位の下層部の血管や神経を収縮・圧迫することがありますのでご注意ください。
- ②以下の場合、製品を使用される前に医師にご相談下さい。
 1. 製品の装着部位に皮膚の疾患／疾病、特に炎症が見られる場合。同様に、腫れが伴い、傷が隆起している場合、または赤みや過度の発熱が見られる場合。
 2. 足部に循環障害がある場合。(例:糖尿病)
 3. リンパ機能に障害がある場合。- 装着部から離れた部位で軟部組織の浮腫がある場合も含む。
 4. 足部に知覚障害がある場合。(例:糖尿病)
- ③本製品は複数の方での共用はせず、一個人の方の使用に限定して下さい。
- ④誤った使用をされた場合、改造された場合、製品の機能低下を引き起こしますので、保証は適用されません。
- ⑤万一、症状の悪化などの異常に気付いた場合、直ちに医師へ御相談下さい。
- ⑥本製品と他の製品を併用する場合、医師へ御相談下さい。
- ⑦製品の保証期間は弊社出荷日より1年間です。
- ⑧軟膏、ローション、またはグリースや酸を含む液体が製品に付着しないように注意して下さい。
- ⑨廃棄は各自治体の指示に従って下さい。

お手入れの方法



手洗い




×漂白剤



×アイロン



×ドライクリーニング



×乾燥機

- 本製品は**中性洗剤**を使用して、**30℃以下のお湯または水**で洗って下さい。
- 洗濯の前にはマジックテープの傷みを防ぐため、すべてのマジックテープを締めしておくことをお勧めします。
- 乾燥は、ヒーターや乾燥機などは使用せず、自然乾燥させて下さい。
- ドライクリーニングは行なわないで下さい。

Malleotレイン装着方法

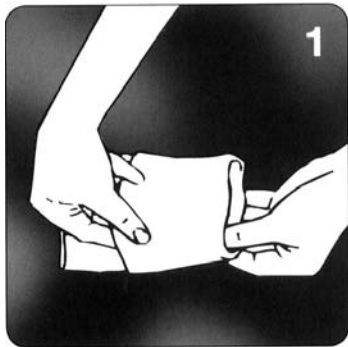


図1
本製品上部をヒールウェッジが
掴めるまで外側に折り曲げます。



図2
踵がヒールウェッジの位置に來
るまで足部にかぶせます。



図3
パッドの窪みが外果に沿うように、
先に折り曲げていた部分を引き上
げます。

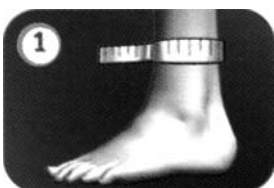


図4
必要に応じて調整します。



本製品の最初の適合は、医師または義肢装具士が行って下さい。医師または義肢装具士以外によって適合された場合、保証が適用されない場合があります。

サイズ (cm)



サイズ 1	周囲① 17~19cm
-----------------	----------------

サイズ 2	周囲① 19~21cm
-----------------	----------------

サイズ 3	周囲① 21~23cm
-----------------	----------------

サイズ 4	周囲① 23~25cm
-----------------	----------------

サイズ 5	周囲① 25~27cm
-----------------	----------------

サイズ 6	周囲① 27~29cm
-----------------	----------------

本製品は改良のため、予告なく変更を行なう場合があります。