



BAUERFEIND

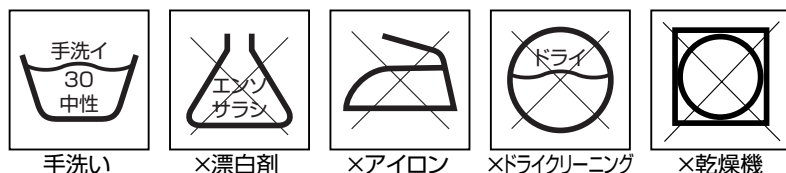
Omoトレイン

(20-3710-)

使用上の注意

- ①過度にきつく装着すると、局部的に圧力がかかることがあり、装着部位の下層部の血管や神経を収縮・圧迫することがありますのでご注意ください。
- ②以下の場合、製品を使用される前に医師にご相談下さい。
 - 1.製品の装着部位に皮膚の疾患／疾病、特に炎症が見られる場合。同様に、腫れが伴い、傷が隆起している場合、または赤みや過度の発熱が見られる場合。
 - 2.リンパ機能に障害がある場合。 - 装着部から離れた部位で軟部組織の浮腫がある場合も含む。
 - 3.手指などの肌の近位部分に知覚障害がある場合。(例:真性糖尿病)
 - 4.Post Arm静脈血栓症の場合。
- ③本製品は複数の方での共用はせず、一個人の方の使用に限定して下さい。
- ④誤った使用をされた場合、改造された場合、製品の機能低下を引き起こしますので、保証は適用されません。
- ⑤万一、症状の悪化などの異常に気付いた場合、直ちに医師へ御相談下さい。
- ⑥本製品と他の製品を併用する場合、医師へ御相談下さい。
- ⑦製品の保証期間は弊社出荷日より1年間です。
- ⑧軟膏、ローション、またはグリースや酸を含む液体が製品に付着しないように注意して下さい。
- ⑨廃棄は各自自治体の指示に従って下さい。

お手入れの方法



- 本製品は**中性洗剤**を使用して、**30℃以下のお湯または水**で洗って下さい。
- 洗濯の前にはマジックテープ®の傷みを防ぐため、すべてのマジックテープ®を締めておくことをお勧めします。
- 乾燥は、ヒーターや乾燥機などは使用せず、自然乾燥させて下さい。
- ドライクリーニングは行なわないで下さい。



義肢装具士の方へ

*2本のアルミ製バーは解剖学的形状をしています。必要な場合、変形させることができます。
 *突出していたり、あるいは邪魔になる箇所はハサミなどで切り取ることができます。
 【注意】水色のパッド部分、マジックテープは切り取らないで下さい。

Omoトレインの装着方法

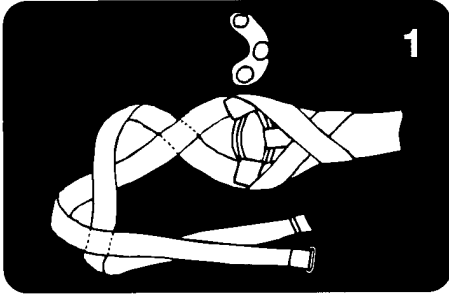


図1 シリコン・インサートは本体裏側でマジックテープ®により固定できます。

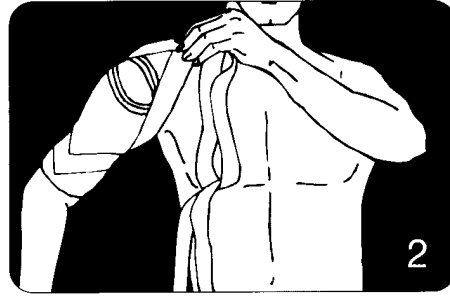


図2 疾患のある肩にかぶせます。

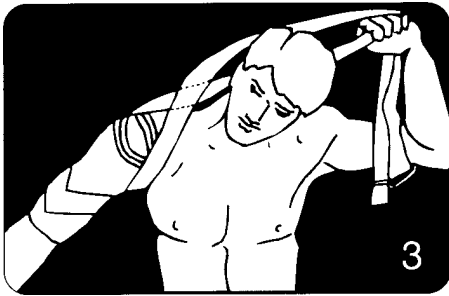


図3 ループ(輪)の部分の後頭部で引っ張り、その中に反対側の腕を通します。

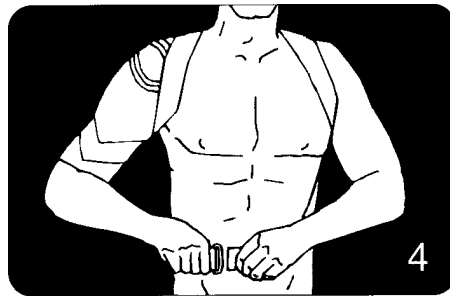
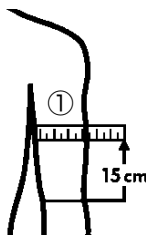


図4 腹側のベルトを体の前を通し、もう片方のベルトを背中側へ通します。バックルに一方のベルトを通してマジックテープ®で固定します。両方のベルトのマジックテープ®で調整します。上腕部および前方と後方の骨の突起にシリコン・インサートがびったりと沿っているか確認して下さい。



本製品の最初の適合は、医師または義肢装具士が行って下さい。医師または義肢装具士以外によって適合された場合、保証が適用されない場合があります。

サイズ (cm)



サイズ	周囲①
0	20~22

サイズ	周囲①
1	22~24

サイズ	周囲①
2	24~26

サイズ	周囲①
3	26~29

サイズ	周囲①
4	29~32

サイズ	周囲①
5	32~36

サイズ	周囲①
6	36~40

本製品は改良のため、予告なく変更を行なう場合があります。