




Manuトレイン

(20-3552-)

⚠ 使用上の注意

- ①過度にきつく装着すると、局部的に圧力がかかることがあり、装着部位の下層部の血管や神経を収縮・圧迫することがありますのでご注意ください。
- ②以下の場合、製品を使用される前に医師にご相談下さい。
 - 1.製品の装着部位に皮膚の疾患／疾病、特に炎症が見られる場合。同様に、腫れが伴い、傷が隆起している場合、または赤みや過度の発熱が見られる場合。
 - 2.リンパ機能に障害がある場合。 - 装着部から離れた部位で軟部組織の浮腫がある場合も含む。
 - 3.手部に知覚障害がある場合。
- ③本製品は複数の方での共用はせず、一個人の方の使用に限定して下さい。
- ④誤った使用をされた場合、改造された場合、製品の機能低下を引き起こしますので、保証は適用されません。
- ⑤万一、症状の悪化などの異常に気付いた場合、直ちに医師へ御相談下さい。
- ⑥本製品と他の製品を併用する場合、医師へ御相談下さい。
- ⑦製品の保証期間は弊社出荷日より1年間です。
- ⑧軟膏、ローション、またはグリースや酸を含む液体が製品に付着しないように注意して下さい。
- ⑨廃棄は各自治体の指示に従って下さい。

⚠ お手入れの方法



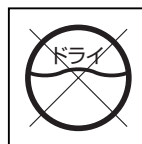
手洗い



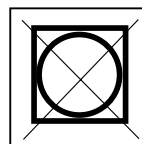
×漂白剤



×アイロン



×ドライクリーニング



×乾燥機

- 本製品は**中性洗剤**を使用して、**30℃以下のお湯または水**で洗って下さい。
- 洗濯の前にはマジックテープ®の傷みを防ぐため、すべてのマジックテープ®を締めておくことをお勧めします。
- 乾燥は、ヒーターや乾燥機などは使用せず、自然乾燥させて下さい。
- ドライクリーニングは行なわないで下さい。



熱可塑性プラスチック部分の修正

修正が必要な場合、ヒートガン等で180℃に加熱してから、修正して下さい。

Manuトレインの装着方法

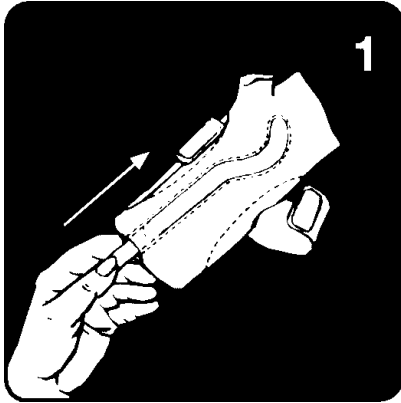


図1 装着する前にマジックテープ®を外します。付属の手掌スプリントを図のようにポケットに挿入します。

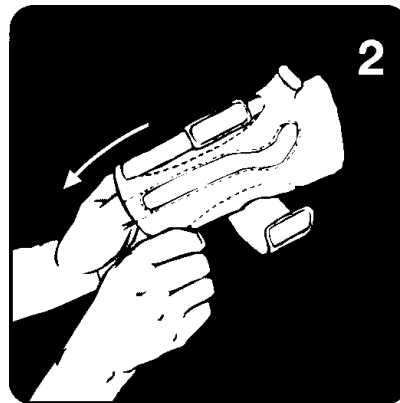


図2 手関節部にコンプレッションがかからないように装着します。

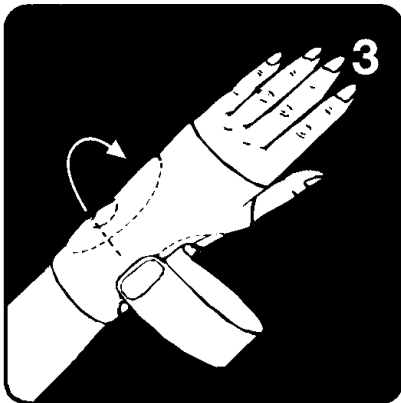


図3 本製品ニット部の楕円形部分が尺骨茎状突起上にくるようにすると、正しく装着できます。

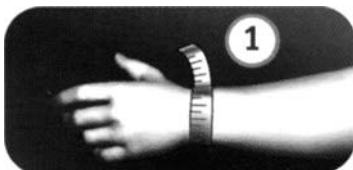


図4 最後に、マジックテープ®をとめて固定し、調整します。



本製品の最初の適合は、医師または義肢装具士が行って下さい。医師または義肢装具士以外によって適合された場合、保証が適用されない場合があります。

サイズ (cm)



サイズ	周囲①
1	14~15
サイズ	周囲①
2	15~16
サイズ	周囲①
3	16~17

サイズ	周囲①
4	17~18
サイズ	周囲①
5	18~19
サイズ	周囲①
6	19~20

本製品は改良のため、予告なく変更を行なう場合があります。