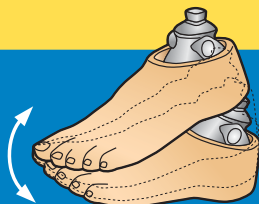


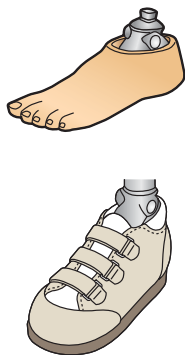
# イレーションをお使いの皆さまへ

オズール社足部 イレーションをお選びいただき誠にありがとうございます。  
イレーションは靴に合わせて、いつでも、簡単に足首の角度が変えられます。  
〔専門用語ではこれを「差高調節(さこうちょうせつ)」と呼びます。〕  
スニーカーでも、ヒールでも、サンダルでも、この差高調節機能を使えば、  
靴のおしゃれを存分に楽しむことができます。

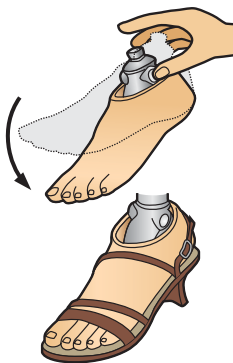
イレーションを長く安全に使うためには・・・  
こまめな差高調節が大切です



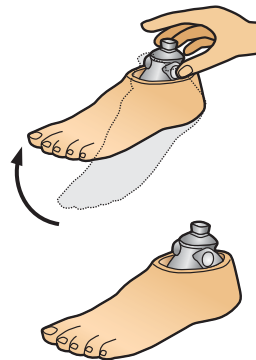
靴を履くとき



ヒールなどに履き替えたとき




靴を脱いで裸足になったとき



**差高調節せずに、かかとが浮いた状態で歩くと  
義足に大きな負担がかかります。**

**つま先歩きは思わぬ故障につながります。**



※浮いた状態で歩かないでください

こまめな差高調節が安心&安全につながります

いろいろな靴に履き替えて、イレーションのメリットを多いにお楽しみください!

差高調節の正しい方法は義肢装具士さんに確認を・・・

ご質問はオズールカスタマーサービスまで  
フリーダイヤル／0120-95-3467