

テーマ：見せる


ねらい

- ① 見せることで注目を集めることができる
「見せる」ことをきっかけに、会話を始めましょう。


例1：生徒はVOCAを使用して、誰かに何かを伝えます。

使用するVOCA：リトルステップバイステップ

ビッグステップバイステップ




支援者はVOCAに
「あなたに見せたいものがあります」と録音します。
選択肢：見せたいアイテムを録音します。
例えば「私のリュックを見てください」など。




生徒はVOCAを使用して、誰に、何を見せたいかやその情報を伝えます。

例2：生徒はコンテナに置いたアイテムを見せます。

使用するVOCA：ステップバイステップ




支援者はコンテナのアイテムを生徒に手渡すか、トレーに置きます。VOCAにアイテムの説明を録音し、それに合う絵記号を貼り付けます。選択肢：ジップロックに入れます。




生徒はアイテムを見せるか、VOCAを使用してアイテムに注意を向け、説明します。

例3：生徒はVOCAを使用して、アイテムについて説明します。

使用するVOCA：トーキングブリックス



支援者はVOCAにアイテムを説明するコメントを録音し、それに合う絵記号を貼り付けます。VOCAは左から右に順番に接続します。支援者はバインダーや他の面にアイテムを貼り付けます。



生徒はVOCAを使用して、見せているアイテムについて説明します。

ポイント

- ▶ アイテムを見せることで会話のきっかけをつくりましょう。共通の趣味がある友人が見つかるかもしれません。

