

## テーマ：自分で選ぶ


ねらい

① 読みたい本を自分で選ぶことができる。


自分で選ぶ、決めることは自立への第一歩です。  
身近なところから自分で選ぶ力をつけましょう。

例1：生徒は3つの選択肢から1つを選びます。

使用するVOCA：リトルマック / ビッグマック




支援者はVOCAに  
「この本を読みたいです」と録音します。  
支援者は3冊の本を展示します。  
選択肢：各本のタイトルを  
書面台やバインダーに  
貼り付けます。



生徒はVOCAの使用や、  
注視、接触、指さしなど  
できる方法で本を選びます。

例2：生徒は複数のVOCAを使用して本を選びます。

使用するVOCA：クイックトーカー



支援者はVOCAに  
本や雑誌のタイトルや  
目次を貼り付けて、  
「私は読みたい」と  
録音します。



生徒は本や雑誌を選び、  
「読みたい」と言います。

## ポイント



- ▶ 最初は2つの選択肢から選べるように、「AとBのどちらがいいですか？」と聞きます。
- ▶ 「選択」と「結果」が結び付けられるように工夫します。繰り返すことで結果がわかるようになっていきます。
- ▶ 「いいえ」や「やりたくない」と言えることも大切です。そのための選択肢も用意しましょう。