

## テーマ：検索する


ねらい

- ① インターネットで特定の情報や画像を探ることができる。


インターネットで全世界とつながることができます。  
様々なことを調べて活用できるように促しましょう。

例1：生徒は友人と検索エンジンで特定の情報を検索します。

使用するVOCA：スーパートーカー / クイックトーカー




支援者は、用語を表す絵記号の選択肢を示して、疑問を解決するために検索します。支援者は最初のボタンに「私は検索したい!」という言葉を録音し、複数のVOCAに、生徒の選択肢を貼り付け、それに合うメッセージを録音します。




生徒は、注視、接触、指差しで検索したい内容を表す絵記号を選択します。生徒は、VOCAを使用して、友人に検索エンジンで検索するものを指示します。

## 例2：生徒は友人と検索エンジンで特定の画像を検索します。

使用するVOCA：スーパートーカー / クイックトーカー




支援者は絵記号の選択肢を表示して、疑問を解決したり、楽しむための画像を検索します。支援者は最初のボタンに「私は画像を見つけたい!」という言葉を読み取り、複数のVOCAに、生徒の選択肢を貼り付けて、それに合うメッセージを読み取ります。




生徒は注視、接触、指差して検索したい画像を表す絵記号を選びます。生徒はVOCAを使用して、友人に検索する画像を指示します。

## 例3：生徒は友人と検索結果から記事や画像を選んでダウンロードします。

使用するVOCA：トークトラック




支援者は検索結果をパソコンの画面上で選ぶための枠を作成します。支援者は、「この記事ダウンロードしたい」「この記事を読んでください」「画像の選択肢を見たい」「画像をダウンロードしたい」などの言葉や絵記号をVOCAに貼り付けます。




友人は生徒が検索結果から記事や画像を選ぶ選択肢を表示し、名前を付けます。(必要に応じて枠を使います)生徒は、注視、接触、指差し、またはVOCAで選びます。生徒はVOCAを使用して、どの記事を読んでもらうか、画像を見せてもらうかを頼み、必要に応じてダウンロードします。

#### 例4：生徒はWikipediaで用語を検索するか、検索エンジンの検索結果から選び、友人と読みます。

使用するVOCA：スーパートーカー / クイックトーカー




支援者は検索する用語や、検索結果を表す絵や絵記号を表示します。支援者は複数のVOCAに生徒の選択肢を貼り付けて、「私は読みたい」「この記事を読んでください」「画像を見たい」「その部分をもう一度読んでください」などを録音します。




生徒は、注視、接触、指差して、検索/選択する用語を表す絵記号を選びます。生徒はVOCAで、用語を検索/選択し、仲間にそれを読んでもらい、画像を見て、必要な部分を再読するように頼みます。

#### 例5：生徒はYouTubeで特定の動画を検索して再生します。

使用するVOCA：スーパートーカー / クイックトーカー



支援者は、YouTubeの曲、タイトル、流行の動画の画像や絵記号の選択肢を表示します。支援者はVOCAに、「私は動画を見たい」「動画を再生してください」「もう一度見たいです」「面白い」、「私はその曲が好き」などの選択肢を貼り付けます。他のボタンにそれに合うメッセージを録音します。



生徒は、注視、接触、指差して、検索したい動画の絵記号を選びます。生徒はVOCAを使用して、どの動画を見るかを指示し、友人に再生を頼み、必要に応じてリクエストやコメントを作成します。

## ポイント



- ▶ インターネットやSNSは保護者とルールなどを相談してから利用しましょう。
- ▶ 検索機能を使うと様々な情報を得ることができます。授業でわからない言葉などを調べてみましょう。