

テーマ：言う


ねらい

① 意見を述べたり、会話したり、自分の気持ちを伝えることができる。


自発的、積極的に発言できるように促しましょう。

例1：生徒は話すためにVOCAを使用します。

使用するVOCA：リトルマック / ビッグマック



支援者はVOCAに
1つのメッセージを
録音します。
支援者は生徒が録音したもの
を選択できるように、
絵記号（写真・シンボル）
を貼り付けます。




生徒はVOCAを使って、
一度にひとつのメッセージ
を言います。


例2：生徒はVOCAを使用して一連のメッセージや順番を伝えます。

使用するVOCA：リトルステップバイステップ

ビッグステップバイステップ




支援者は一連のメッセージ、
質問、順番をVOCAに
録音します。




生徒はVOCAを
複数回使用して、
一連のメッセージを伝え
たり、質問や指示をします。

例3：生徒は複数のVOCAからメッセージを選びます。

使用するVOCA：クイックトーカー




支援者はメッセージを録音し、それに合う絵記号を貼り付けます。
確実な方法：支援者は文脈の中でメッセージを構成するために生徒の選択を理解します。



生徒は付属の絵記号を使って助けを求めるメッセージを選びます。

ポイント

- 
- ▶ 「先生」や「お母さん」など呼びたい人の名前を録音して、困った時や急ぎの時に呼べるようにしましょう。
生徒が「呼ぶと来てくれる」と学習したら、呼ばれるまで待つことも大切です。