

テーマ：拍手する

ねらい

- ① 拍手やリズムに合わせて手を叩くことができる。
- ② 感情を伝えることで、良好な人間関係を築くことができる。

拍手は感情を伝える手段になります。
より良好なコミュニケーションを築きましょう。

例1：生徒はVOCAを使って適切なタイミングで拍手します。

使用するVOCA：リトルマック / ビッグマック

支援者はVOCAに
拍手音を録音します。



生徒はVOCAを使い、
適切なタイミングで
拍手します。



例2：生徒は複数のVOCAを使って拍手したり応援します。

使用するVOCA：アイトークウィズレベル

支援者は仲間の拍手音を
VOCAに録音して、
1人または複数の仲間を
応援します。
また、それに合う絵記号
(写真・シンボル)を
貼り付けます。




生徒はVOCAで
拍手したり、
応援します。




例3：生徒はVOCAを使って仲間とパターンやラップを歌ったり演奏します。

使用するVOCA：ビッグマック




支援者はVOCAに続けて繰り返す、または追加した1つの単語やフレーズを歌ったりラップを録音します。
確実な方法：いつでも歌やたたく音を追加して効果音を録音できます。




生徒はVOCAを使って、仲間を歌やラップで導きます。

例4：生徒はVOCAを使ってパターンやリズムを演奏します。

使用するVOCA：アイトークウィズレベル




支援者はVOCAの各ボタンに音のパターンを録音し、それに合う絵記号（写真・シンボル）を貼り付けます。
選択肢：支援者は単語またはフレーズを片方のボタンに録音し、もう1つのボタンには拍手を録音します。




生徒はVOCAを使って音のパターンを言います。
選択肢：生徒は歌やラップの間に単語やフレーズを言ったり、拍手をします。

例5：生徒はVOCAを使って連続して拍手したり歌います。

使用するVOCA：ステップバイステップウィズレベル




支援者はVOCAに連続して拍手、単語、フレーズを録音します。
選択肢：単語やフレーズは、拍手と組み合わせて録音することができます。



生徒はVOCAを使って拍手したり歌ったり、参加したり交代したりします。

ポイント

- 
- ▶ 最初は拍手や簡単なパターンやリズムを録音してみましょう。
 - ▶ 感情を表したり、相手のリズムに合わせることで、場を共有したり、よりコミュニケーションを深めることができます。